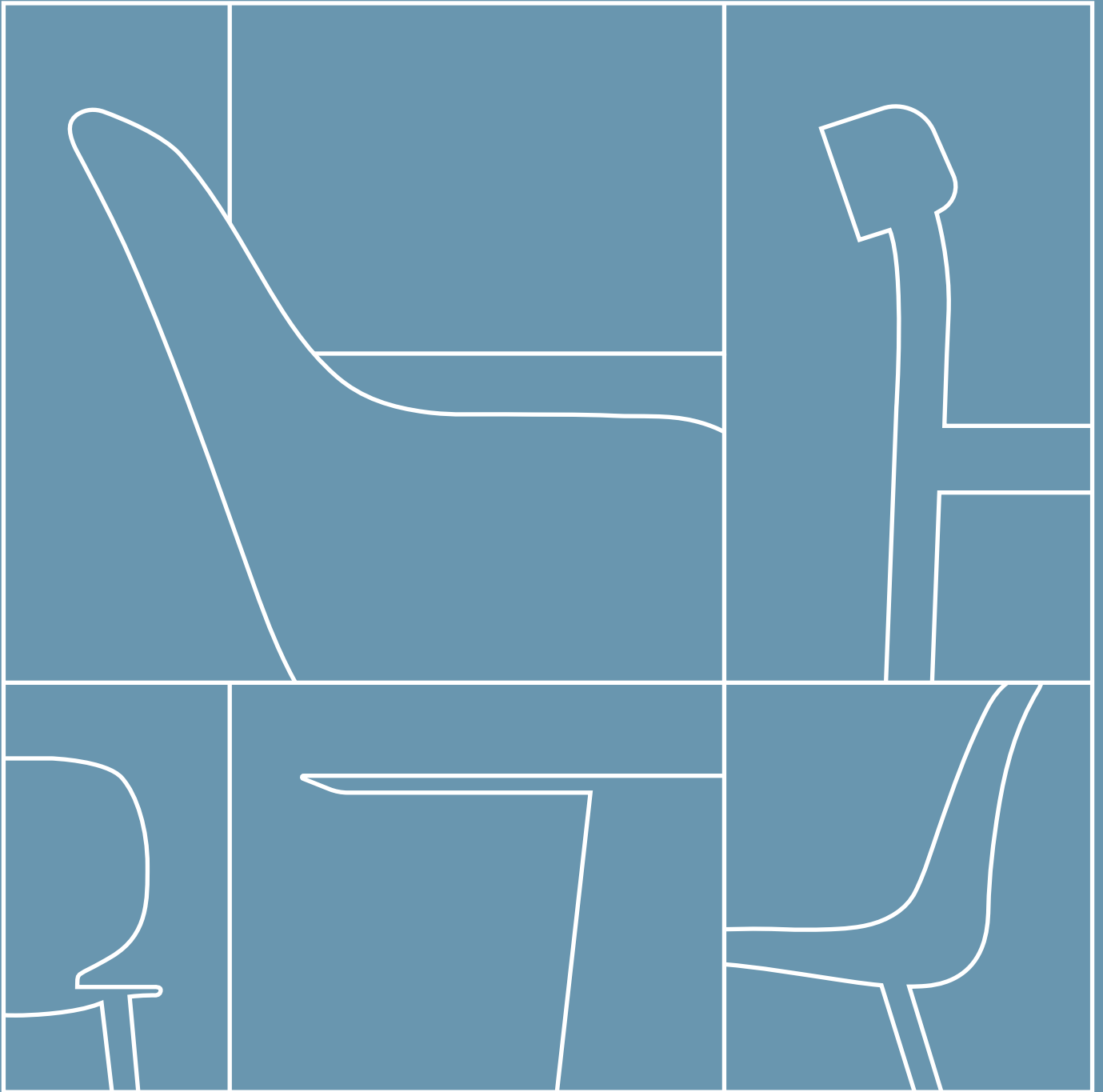



Technical Book 23.01



CRASSEVIG

Chaises



CRASSEVIG

Adena

Designer: **Gonçalo Campos**

Adena se caractérise par une géométrie puissante, résistante et solide. La structure en bois massif est empilable et réalisable dans différentes finitions de bois, avec une gamme de tissus pour la version rembourrée. Ce siège ergonomique fait du confort une caractéristique clé, grâce à un design composé de lignes courbes et sinueuses qui rendent Adena confortable même sans rembourrage. Le dossier reste presque suspendu à l'assise, avec un rappel de l'esthétique contemporaine essentielle et élégante.



Adena RS

Chaise empilable en bois

Structure en bois massif. Assise et dossier en contreplaqué ergonomique. Disponibilité de panneaux rembourrés applicables sur l'assise et le dossier.



Code: ADNS---

Designer: Gonçalo Campos

An: 2019

Version: Chaise empilable en bois

Destination: Hospitality; Smart Office

Structure: Structure en bois massif. Assise et dossier en contreplaqué. Placage en bois.

Rembourrage: Rembourrage en tissu, simili cuir ou cuir. SU Assise rembourrée. Mousse polyuréthane haute résilience, non feu classe 1 IM.


Patins: Patins standards en plastique NAPL, en feutre NAFE sur demande.

Empilabilité: Empilable / 4 pièces.

Certifications: FSC 100%. EN 16139 : 2013 + AC : 2013 Résistance, durabilité et sécurité. Fabriqué en Italie conformément aux normes ISO 14001:2015.



Structure



Revêtement



OPTIONS



Alis

Designer: Ludovica + Roberto Palomba

Une coque en bois aux courbes ergonomiques, entièrement ou partiellement rembourrée, crée un concept de design original, autant apprécié qu'imité. Alis est disponible dans la version chaise, mais aussi dans la caractéristique version lounge, avec différentes options de base qui s'adaptent à n'importe quel espace, résidentiel et contract.



Alis R/4L

Coque en stratifié ou placage, avec rembourrage intégral ou coussin d'assise seulement. Piétement à quatre pieds en acier chromé ou peint.

Chaise empilable à quatre pieds



Structure: 4L 4 pieds, structure en tube de acier haute résistance, 16mm épaisseur 2 mm. Finition laquée ou chromée.

Coque: Coque en contreplaqué courbé de 11 mm.

Rembourrage: Rembourrage en tissu, simili cuir ou cuir. SU Assise rembourrée. FU complètement rembourrée. Mousse de polyuréthane à haute résilience, non feu.

Patins: Patins standards en plastique articulé TIPL. En feutre TIFE sur demande.

Empilabilité: Empilable / 4 pièces.

Certifications: FSC 100%.

Pays de production: Produit en Italie.

Code: ALSR---N

Designer: Ludovica + Roberto Palomba

An: 2000

Version: Chaise empilable à quatre pieds

Destination: Educational;Smart Office



Structure



CH



V01



V02

Coque



71



74



72



WHI



GYD



GYL



DES



RBR



YSN



AZU



GFO



PNK



PND



BLN



GML

Revêtement



Tissu client



Advantage, Main Line, Main Line Plus



Remix, Blazer, Ginkgo, Magic



Topia



Cinos, Hallingdal, Rino, Steelcut, Tonus



Divina, Divina Melange



Cuir



Cuir plein grain

Couleurs optionnelles



V03



V10



V11



V12



V14



V15

OPTIONS



Patins en plastique TIPL (standard)



Patins en feutre TIFE



Patins en Téfion TITE



Bois teinté suivant échantillon (min. 12)



Métal couleurs optionnelles (min. 12)

Alis R/SW

Chaise

Coque avec rembourrage complet. Base tréteau pivotante en aluminium moulé sous pression poli ou peint sur 5 roues.



Code: ALSR--G

Designer: Ludovica + Roberto Palomba

An: 2000

Version: Chaise

Destination: Educational; Smart Office

Structure: SW Base pivotante en aluminium moulé sous pression sur 5 roues. Ressort à gaz et mécanisme de montée-descente. Finition laquée ou brillante.

Coque: Coque en contreplaqué courbé de 11 mm.

Rembourrage: Rembourrage en tissu, simili cuir ou cuir. FU Assie et dossier rembourrés. Mousse polyuréthane haute résilience, non feu.

Roulettes: Roulettes en copolymère renforcé et caoutchouc souple, sans frein de sécurité.

Pays de production: Produit en Italie.



Structure



AL



V02

Revêtement



Tissu client



Advantage, Main Line, Line Plus



Remix, Blazer, Gingko, Magic



Topia



Cinos, Hallingdal, Rino, Steelcut, Tonus



Divina, Divina Melange



Cuir



Cuir plein grain

OPTIONS



Roulettes Standard SW noir



Roulettes Premium SW noir



Roulettes Premium SW alu

Alis R/4W

Coque en bois, avec rembourrage intégral ou coussin d'assise seulement. Quatre pieds en bois massif.

Chaise avec pieds en bois



Structure: 4W Quatre pieds en chêne massif tourné. Structure de support en acier thermolaqué.

Coque: Coque ergonomique en contreplaqué courbé.

Rembourrage: Rembourrage en tissu, simili cuir ou cuir. SU Assise rembourrée. FU complètement rembourrée. Mousse de polyuréthane à haute résilience, non feu.

Patins: Patins standards en plastique NAPL, en feutre NAPE sur demande.

Empilabilité: Pas empilable.

Certifications: FSC 100%.

Pays de production: Produit en Italie.



Code: ALSR--W

Designer: Ludovica + Roberto Palomba

An: 2000

Version: Chaise avec pieds en bois

Destination: Educational; Smart Office

Structure



71



74



72

Coque



71



74



72



WHI



GYD



GYL



DES



RBR



YSN



AZU



GFO



PNK



PND



BLN



GML

Revêtement



Tissu client



Advantage, Main Line, Flux, Main Line Plus



Remix, Blazer, Gingko, Magic



Topia



Cinos, Hallingdal, Rino, Steelcut, Tonus



Divina, Divina Melange



Cuir



Cuir plein grain

OPTIONS



Patins en feutre NAPE



Patins en feutre SCFE



Bois teinté suivant échantillon (min. 12)

Alis XXL/4L

Coque en bois ou avec rembourrage complet.
Piétement à quatre pieds en acier chromé ou peint.

Chaise lounge



Structure: 4L 4 pieds, structure en tube de acier haute résistance, 16mm épaisseur 2 mm. Finition laquée ou chromée.

Coque: Coque en contreplaqué courbé de 11 mm.

Rembourrage: Rembourrage en tissu, simili cuir ou cuir. FU Assie et dossier rembourrés.

Empilabilité: Pas empilable.

Pays de production: Produit en Italie.



Code: ALSL--LN

Designer: Ludovica + Roberto Palomba

An: 2000

Version: Chaise lounge

Destination: Educational;Smart Office

Structure



CH



V01



V02

Coque



71



74



72



WHI



GYD



GYL



DES



RBR



YSN



AZU



GFO



PNK



PND



BLN



GML

Revêtement



Tissu client



Advantage, Main Line, Plus



Remix, Blazer, Ginkgo, Magic



Topia



Canvas, Hallingdal, Rime, Steelcut, Tonus



Divina, Divina Melange



Cuir



Cuir plein grain

Couleurs optionnelles



V03



V10



V11



V12




V14



V15

OPTIONS





Métal couleurs optionnelles (min. 12)

Anna

Designer: Ludovica + Roberto Palomba

Essentielle dans ses formes, adoucie par des connexions courbes, précieuse dans le détail de l'articulation entre l'assise et le dossier, Anna est disponible en version chaise, fauteuil, banc ou tabouret. Parfaite pour tous les styles, elle reflète la chaleur naturelle du hêtre, de l'érable, du chêne ou du noyer canaletto.



Anna R

Structure en bois massif. Assise et dossier en contreplaqué. Disponibilité de panneaux rembourrés applicables sur l'assise et le dossier.

Chaise en bois



Code: ANNR---

Designer: Ludovica + Roberto Palomba

An: 1997

Version: Chaise en bois

Destination: Hospitality;Living

Structure: Structure en bois massif. Assise et dossier de 5 mm en contreplaqué courbé. Placage en bois.

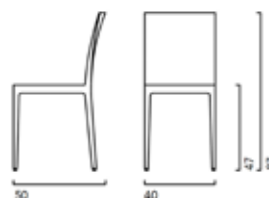
Rembourrage: Rembourrage en tissu, simili cuir ou cuir. SU Assise rembourrée. FU complètement rembourrée. Mousse polyuréthane haute résilience, non feu classe 1 IM.

Patins: Patins standards en plastique NAPL, en feutre NAFE sur demande.


Empilabilité: Pas empilable.

Certifications: FSC 100%.

Pays de production: Produit en Italie.



Structure



Revêtement



OPTIONS



Anna RS

Structure en bois massif. Assise et dossier en contreplaqué. Disponibilité de panneaux rembourrés applicables sur l'assise et le dossier.

Chaise empilable en bois



Code: ANNS---

Designer: Ludovica + Roberto Palomba

An: 1997

Version: Chaise empilable en bois

Destination: Hospitality; Living

Structure: Structure en bois massif. Assise et dossier de 5 mm en contreplaqué courbé. Placage en bois.

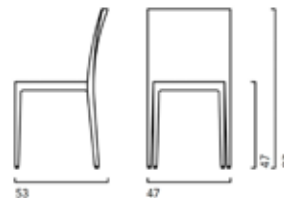
Rembourrage: Rembourrage en tissu, simili cuir ou cuir. SU Assise rembourrée. FU complètement rembourrée. Mousse polyuréthane haute résilience, non feu classe 1 IM.

Patins: Patins standards en plastique NAPL, en feutre NAFE sur demande.


Empilabilité: Empilable / 4 pièces.

Certifications: FSC 100%.

Pays de production: Produit en Italie.



Structure



Revêtement



OPTIONS



Anna 65/CS

Structure en bois massif. Assise et dossier en contreplaqué. Disponibilité de panneaux rembourrés applicables sur l'assise et le dossier.

Tabouret



Code: ANNH65C

Designer: Ludovica + Roberto Palomba

An: 1997

Version: Tabouret

Destination: Hospitality; Living

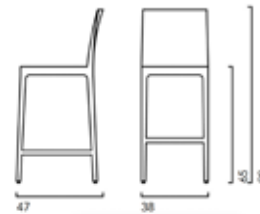
Structure: Structure en bois massif. Repose-pieds en aluminium anodisé. Assise et dossier de 5 mm en contreplaqué courbé. Placage en bois.

Rembourrage: Rembourrage en tissu, simili cuir ou cuir. SU Assise rembourrée. Mousse polyuréthane haute résilience, non feu classe 1 IM.


Patins: Patins standards en plastique NAPL, en feutre NAFF sur demande.

Certifications: FSC 100%.

Altezza per top: H90-95cm.



Structure



Revêtement



OPTIONS



Anna 65/SS

Structure en bois massif. Assise en multiplis sur base en "tamburato". Disponibilité de panneaux rembourrés applicables sur l'assise.

Tabouret



Code: ANNH65Z

Designer: Ludovica + Roberto Palomba

An: 1997

Version: Tabouret

Destination: Hospitality;Living

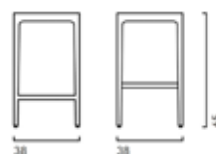
Structure: Structure en bois massif. Repose-pieds en aluminium anodisé. Assise en multiplis sur base en "tamburato" 5 mm. Placage en bois.

Rembourrage: Rembourrage en tissu, simili cuir ou cuir. SU Assise rembourrée. Mousse polyuréthane haute résilience, non feu classe 1 IM.


Patins: Patins standards en plastique NAPL, en feutre NAFF sur demande.

Certifications: FSC 100%.

Altezza per top: H90-95cm.



Structure



Revêtement



OPTIONS



Anna 82/CS

Structure en bois massif. Assise et dossier en contreplaqué. Disponibilité de panneaux rembourrés applicables sur l'assise et le dossier.

Tabouret



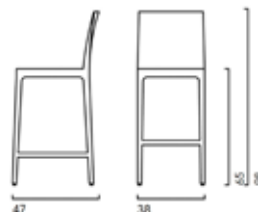
Structure: Structure en bois massif. Repose-pieds en aluminium anodisé. Assise et dossier de 5 mm en contreplaqué courbé. Placage en bois.

Rembourrage: Rembourrage en tissu, simili cuir ou cuir. SU Assise rembourrée. Mousse polyuréthane haute résilience, non feu classe 1 IM.

Patins: Patins standards en plastique NAPL, en feutre NAFF sur demande.

Certifications: FSC 100%.

Altezza per top: H110-115cm.



Code: ANNH82C


Designer: Ludovica + Roberto Palomba

An: 1997

Version: Tabouret

Destination: Hospitality;Living

Structure



Revêtement



OPTIONS



Anna 82/SS

Structure en bois massif. Assise en multiplis sur base en "tamburato". Disponibilité de panneaux rembourrés applicables sur l'assise.

Tabouret



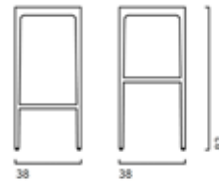
Structure: Structure en bois massif. Repose-pieds en aluminium anodisé. Assise en multiplis sur base en "tamburato" 5 mm. Placage en bois.

Rembourrage: Rembourrage en tissu, simili cuir ou cuir. SU Assise rembourrée. Mousse polyuréthane haute résilience, non feu classe 1 IM.

Patins: Patins standards en plastique NAPL, en feutre NAPE sur demande.

Certifications: FSC 100%.

Altezza per top: H110-115cm.



Code: ANNH82Z


Designer: Ludovica + Roberto Palomba

An: 1997

Version: Tabouret

Destination: Hospitality; Living

Structure



Revêtement



OPTIONS



Anna B

Banquette

Structure en bois massif. Assise en multiplis sur base en "tamburato". Disponibilité de panneaux rembourrés applicables sur l'assise.



Structure: Structure en bois massif. Assise en multiplis sur base en "tamburato" 5 mm. Placage en chêne.

Rembourrage: Rembourrage en tissu, simili cuir ou cuir. SU Assise rembourrée. Mousse polyuréthane haute résilience, non feu classe 1 IM.

Patins: Patins standards en plastique NAPL, en feutre NAFE sur demande.

Empilabilité: Pas empilable.

Certifications: FSC 100%.

Pays de production: Produit en Italie.

Code: ANNB---


Designer: Ludovica + Roberto Palomba

An: 1997

Version: Banquette

Destination: Hospitality;Living

Structure



Revêtement



OPTIONS



Anna 47

Banquette

Structure en bois massif. Assise en multiplis sur base en "tamburato". Disponibilité de panneaux rembourrés applicables sur l'assise.



Structure: Structure en bois massif. Assise en multiplis sur base en "tamburato" 5 mm. Placage en chêne.

Rembourrage: Rembourrage en tissu, simili cuir ou cuir. SU Assise rembourrée. Mousse polyuréthane haute résilience, non feu classe 1 IM.

Patins: Patins standards en plastique NAPL, en feutre NAFE sur demande.

Empilabilité: Pas empilable.

Certifications: FSC 100%.

Pays de production: Produit en Italie.

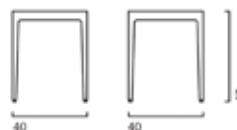
Code: ANNH47-

Designer: Ludovica + Roberto Palomba


An: 1997

Version: Banquette

Destination: Hospitality;Living



Structure



Revêtement



OPTIONS



Asia

Designer: Enrico Franzolini

Sedie, poltroncine e sgabelli caratterizzati da una scocca sinuosa, appoggiata su quattro gambe in acciaio cromato o verniciato. Disponibili in laminato, impiallacciato o con imbottitura sia completa che parziale, con braccioli in acciaio o legno massello ed anche con base multipla a barra e accessori, le numerose versioni di Asia la rendono una seduta perfetta per ogni situazione. Menzione d'onore al Compasso d'Oro 1998.



Asia R/4L

Coque en bois ou avec rembourrage complet.
Piétement à quatre pieds en acier chromé ou peint.

Chaise empilable à quatre pieds



Structure: 4L 4 pieds, structure en tube de acier haute résistance, 14mm épaisseur 2 mm. Finition laquée ou chromée.

Coque: Coque en contreplaqué courbé de 11 mm.

Rembourrage: Rembourrage en tissu, simili cuir ou cuir. FU Assie et dossier rembourrés.

Patins: Patins standards en plastique articulé TIPL. En feutre TIFE sur demande.

Empilabilité: Empilable / 10 pièces.

Certifications: FSC 100%.

Pays de production: Produit en Italie.

Code: ASIR40R

Designer: Enrico Franzolini

An: 1994

Version: Chaise empilable à quatre pieds

Destination: Educational;Hospitality;Smart Office



Structure



CH



V01



V02

Coque



71



74



72



WHI



GYD



GYL



DES



RBR



YSN



AZU



GFO



PNK



PND



BLN



GML

Revêtement



Tissu client



Advantage, Main Line Flex, Main Line Plus



Remix, Blazer, Gingko, Magic



Topia



Canvas, Hallingdal, Rime, Steelcut, Tonus



Divina, Divina Melange



Cuir



Cuir plein grain

Couleurs optionnelles



V03



V10



V11



V12



V14



V15

OPTIONS



Patins en plastique TIPL (standard)



Patins en feutre TIFE



Patins en Téflon TITE



Protection pour empilable en polyuréthane



Métal couleurs optionnelles (min. 12)



Tablette écritoire

Asia PD/4L

Coque en bois ou avec rembourrage complet.
Piétement à quatre pieds en acier chromé ou
peint.

Fauteuil



Structure: 4L 4 pieds, structure en tube de acier haute résistance, 14mm épaisseur 2 mm. Accoudoir en acier. Finition laquée ou chromée.

Coque: Coque en contreplaqué courbé de 11 mm.

Rembourrage: Rembourrage en tissu, simili cuir ou cuir. FU Assie et dossier rembourrés.

Patins: Patins standards en plastique articulé TIPL. En feutre TIFE sur demande.

Empilabilité: Empilable / 4 pièces.

Pays de production: Produit en Italie.

Code: ASIPD0R

Designer: Enrico Franzolini

An: 1994

Version: Fauteuil

Destination: Educational;Hospitality;Smart Office

Structure



CH



V01



V02

Coque



71



74



72



WHI



GYD



GYL



DES



RBR



YSN



AZU



GFO



PNK



PND



BLN



GML

Revêtement



Tissu client



Advantage, Main Line Flex, Main Line Plus



Remix, Blazer, Gingko, Magic



Topia



Canvas, Hallingdal, Rime, Steelcut, Tonus



Divina, Divina Melange



Cuir



Cuir plein grain

Couleurs optionnelles



V03



V10



V11



V12



V14



V15

OPTIONS



Patins en plastique TIPL (standard)



Protection pour empilable en polyuréthane



Métal couleurs optionnelles (min. 12)

Asia R/SW

Chaise

Coque avec rembourrage complet. Base tréteau pivotante en aluminium moulé sous pression poli ou peint sur 5 roues.



Code: ASIR40G

Designer: Enrico Franzolini

An: 1994

Version: Chaise

Destination: Educational; Smart Office

Structure: SW Base pivotante en aluminium moulé sous pression sur 5 roues. Ressort à gaz et mécanisme de montée-descente. Finition laquée ou brillante.

Coque: Coque en contreplaqué courbé de 11 mm.

Rembourrage: Rembourrage en tissu, simili cuir ou cuir. FU Assie et dossier rembourrés. Mousse polyuréthane haute résilience, non feu.

Roulettes: Roulettes en copolymère renforcé et caoutchouc souple, sans frein de sécurité.

Pays de production: Produit en Italie.



Structure



AL



V02

Revêtement



Tissu client



Advantage, Main Line, Line Plus



Remix, Blazer, Gingko, Magic



Topia



Cinax, Hallingdal, Rino, Steelcut, Tonus



Divina, Divina Melange



Cuir



Cuir plein grain

OPTIONS



Roulettes Standard SW noir



Roulettes Premium SW noir



Roulettes Premium SW alu

Asia R/PB

Coque avec rembourrage complet. Base tréteau pivotante en aluminium peint.

Chaise



Structure: PB Base tréteau pivotante en aluminium moulé sous pression, avec ou sans roues. Finition laquée.

Coque: Coque en contreplaqué courbé de 11 mm.

Rembourrage: Rembourrage en tissu, simili cuir ou cuir. FU Assie et dossier rembourrés. Mousse polyuréthane haute résilience, non feu.

Roulettes en option: Roulettes en copolymère renforcé et caoutchouc souple, sans frein de sécurité.

Pays de production: Produit en Italie.

Code: ASIR40T

Designer: Enrico Franzolini

An: 1994

Version: Chaise

Destination: Educational;Smart Office

Structure



V02

Revêtement

COM	START	A	B	C	D	L1	LE
Tissu client	Advantage, Main Line Flax, Main Line Plus	Remix, Blazer, Ginkgo, Magic	Topia	Cinco, Hallingdal, Rino, Steelcut, Tonus	Divina, Divina Melange	Cuir	Cuir plein grain


OPTIONS

	Patins en plastique TIPL (standard)		Patins en feutre TIFE		Patins en Téflon TITE		Roulettes Premium PB noir
---	-------------------------------------	---	-----------------------	---	-----------------------	--	---------------------------

Aura

Designer: Mario Ferrarini

Un siège conçu pour ajouter du confort, de la chaleur naturelle et de la qualité à tous les environnements et situations. La famille Aura regroupe diverses chaises, fauteuils et fauteuils lounge, avec ou sans accoudoirs, mais aussi un tabouret fonctionnel et un fauteuil de bureau, avec différentes tailles de dossier et d'accoudoirs en métal ou rembourrés. Les finitions de la base comprennent des pieds en bois ou en métal, des traiteurs tournants en différents matériaux et avec d'éventuelles roulettes, ainsi que le réglage en hauteur.



Aura R/4W

Assise et dossier en contreplaqué rembourré.
Quatre pieds en bois massif.

Chaise



Code: AURR--WF

Designer: Mario Ferrarini

An: 2015

Version: Chaise

Destination: Hospitality;Smart Office

Structure: Structure en bois massif.

Coque: Coque en contreplaqué courbé de 11 mm.

Rembourrage: Rembourrage en tissu, simili cuir ou cuir. FU Assise et dossier rembourrés. Mousse polyuréthane haute résilience, non feu classe 1 IM.

Patins: Patins standards en plastique NAPL, en feutre NAFE sur demande.

Empilabilité: Pas empilable.

Certifications: FSC 100%.

Pays de production: Produit en Italie.



Structure



71



74



72

Revêtement



Tissu client



Advantage, Main Line, Line Flax, Main Line Plus



Remix, Blazer, Gingko, Magic



Topia



Cinos, Hallingdal, Rino, Steelcut, Tonus



Divina, Divina Melange



Cuir



Cuir plein grain

Couleurs optionnelles



75



7K



79



WHI



GYD



GYL

OPTIONS



Patins en plastique NAPL (standard)



Patins en feutre NAFE



Patins en feutre SCFE Quick-Click



Couleurs optionnelles du bois (min.12)



Bois teinté suivant échantillon (min.12)

Aura R/WP

Assise et dossier en contreplaqué rembourré.
Base tréteau pivotante avec pieds en bois massif.

Chaise



Structure: Base à tréteau pivotante WP avec pieds en bois massif. Structure de support en acier thermolaqué.

Coque: Coque en contreplaqué courbé de 11 mm.

Rembourrage: Rembourrage en tissu, simili cuir ou cuir. FU Assie et dossier rembourrés. Mousse polyuréthane haute résilience, non feu classe 1 IM.

Patins: Patins standards en plastique NAPL, en feutre NAFE sur demande.

Empilabilité: Pas empilable.

Certifications: FSC 100%.

Pays de production: Produit en Italie.



Code: AURR--YF

Designer: Mario Ferrarini

An: 2015

Version: Chaise

Destination: Hospitality; Smart Office

Structure



71



74



72

Revêtement



Tissu client



Advantage, Main Line Flex, Main Line Plus



Remix, Blazer, Gingko, Magic



Topia



Cinco, Hallingdal, Rino, Steelcut, Tonus



Divina, Divina Melange



Cuir



Cuir plein grain

Couleurs optionnelles



75



7K



79



WHI



GYD



GYL

OPTIONS



Patins en plastique NAPL (standard)



Patins en feutre NAFE



Patins en feutre SCFE Quick-Click



Couleurs optionnelles du bois (min.12)



Bois teinté suivant échantillon (min.12)

Aura R/PB

Assise et dossier en contreplaqué rembourré.
Base tréteau pivotante en aluminium peint.

Chaise



Structure: PB Base tréteau pivotante en aluminium moulé sous pression, avec ou sans roues. Finition laquée.

Coque: Coque en contreplaqué courbé de 11 mm.

Rembourrage: Rembourrage en tissu, simili cuir ou cuir. FU Assise et dossier rembourrés. Mousse polyuréthane haute résilience, non feu classe 1 IM.

Patins: Patins en plastique TIPL standard. En feutre TIFE sur demande.

Roulettes en option: Roulettes en copolymère renforcé et caoutchouc souple, sans frein de sécurité.

Certifications: FSC 100%.

Pays de production: Produit en Italie. Produit en Italie.

Code: AURR--TF

Designer: Mario Ferrarini

An: 2015

Version: Chaise

Destination: Hospitality;Smart Office



Structure



V02

Revêtement

COM	START	A	B	C	D	L1	LE
Tissu client	Advantage, Main Line Flex, Main Line Plus	Remix, Blazer, Ginkgo, Magic	Topia	Cinco, Hallingdal, Rima, Steelcut, Tonus	Divina, Divina Melange	Cuir	Cuir plein grain

OPTIONS

	Patins en plastique TIPL (standard)		Patins en feutre TIFE		Patins en Téflon TITE		Roulettes Premium PB noir
---	-------------------------------------	---	-----------------------	---	-----------------------	--	---------------------------

Aura R/SW

Chaise

Assise et dossier en contreplaqué rembourré.
Base tréteau pivotante en aluminium moulé sous pression poli ou peint sur 5 roues.



Code: AURR--GF

Designer: Mario Ferrarini

An: 2015

Version: Chaise

Destination: Hospitality;Smart Office

Structure: SW Base pivotante en aluminium moulé sous pression sur 5 roues. Ressort à gaz et mécanisme de montée-descente. Finition laquée ou brillante.

Coque: Coque en contreplaqué courbé de 11 mm.

Rembourrage: Rembourrage en tissu, simili cuir ou cuir. FU Assise et dossier rembourrés. Mousse polyuréthane haute résilience, non feu classe 1 IM.

Roulettes: Roulettes en copolymère renforcé et caoutchouc souple, sans frein de sécurité.

Certifications: FSC 100%.

Pays de production: Produit en Italie.



Structure



AL



V02

Revêtement



Tissu client



Advantage, Main Line Flex, Main Line Plus



Remix, Blazer, Ginkgo, Magic



Topia



Cinco, Hallingdal, Rino, Steelcut, Tonus



Divina, Divina Melange



Cuir



Cuir plein grain

OPTIONS



Roulettes Premium SW alu



Roulettes Premium SW noir

Aura P/4W

Assise et dossier en contreplaqué rembourré.
Quatre pieds en bois massif.

Fauteuil



Code: AURP--WF

Designer: Mario Ferrarini

An: 2015

Version: Fauteuil

Destination: Hospitality;Smart Office

Structure: Structure en bois massif.

Coque: Coque en contreplaqué courbé de 11 mm.

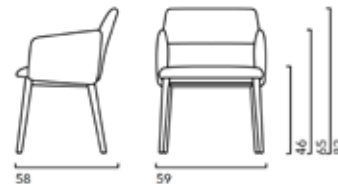
Rembourrage: Rembourrage en tissu, simili cuir ou cuir. FU Assise et dossier rembourrés. Mousse polyuréthane haute résilience, non feu classe 1 IM.

Patins: Patins standards en plastique NAPL, en feutre NAFE sur demande.

Empilabilité: Pas empilable.

Certifications: FSC 100%.

Pays de production: Produit en Italie.



Structure



71



74



72

Revêtement



Tissu client



Advantage, Main Line Flex, Main Line Plus



Remix, Blazer, Gingko, Magic



Topia



Cinco, Hallingdal, Rima, Steelcut, Tonus



Divina, Divina Melange



Cuir



Cuir plein grain

Couleurs optionnelles



75



7K



79



WHI



GYD



GYL

OPTIONS



Patins en plastique NAPL (standard)



Patins en feutre NAFE



Patins en feutre SCFE Quick-Click



Couleurs optionnelles du bois (min.12)



Bois teinté suivant échantillon (min.12)

Aura P/WP

Assise et dossier en contreplaqué rembourré.
Base tréteau pivotante avec pieds en bois massif.

Fauteuil



Structure: Base à tréteau pivotante WP avec pieds en bois massif. Structure de support en acier thermolaqué.

Coque: Coque en contreplaqué courbé de 11 mm.

Rembourrage: Rembourrage en tissu, simili cuir ou cuir. FU Assie et dossier rembourrés. Mousse polyuréthane haute résilience, non feu classe 1 IM.

Patins: Patins standards en plastique NAPL, en feutre NAFE sur demande.

Empilabilité: Pas empilable.

Certifications: FSC 100%.

Pays de production: Produit en Italie.

Code: AURP--YF

Designer: Mario Ferrarini

An: 2015

Version: Fauteuil

Destination: Hospitality; Smart Office



Structure



71



74



72

Revêtement



Tissu client



Advantage, Main Line, Line Flax, Main Line Plus



Remix, Blazer, Gingko, Magic



Topia



Cinos, Hallingdal, Rino, Steelcut, Tonus



Divina, Divina Melange



Cuir



Cuir plein grain

Couleurs optionnelles



75



7K



79



WHI



GYD



GYL

OPTIONS



Patins en plastique NAPL (standard)



Patins en feutre NAFE



Patins en feutre SCFE Quick-Click



Couleurs optionnelles du bois (min.12)



Bois teinté suivant échantillon (min.12)

Aura P/PB

Assise et dossier en contreplaqué rembourré.
Base tréteau pivotante en aluminium peint.

Fauteuil



Code: AURP--TF

Designer: Mario Ferrarini

An: 2015

Version: Fauteuil

Destination: Hospitality;Smart Office



Structure



V02

Revêtement

COM	START	A	B	C	D	L1	LE
Tissu client	Advantage, Main Line Flax, Main Line Plus	Remix, Blazer, Ginkgo, Magic	Topia	Cinco, Hallingdal, Rima, Steelcut, Tonus	Divina, Divina Melange	Cuir	Cuir plein grain

OPTIONS



Patins en plastique TIPL (standard)



Patins en feutre TIFE



Patins en Téflon TITE



Roulettes Premium PB noir

Aura P/SW

Fauteuil

Assise et dossier en contreplaqué rembourré.
Base tréteau pivotante en aluminium moulé sous pression poli ou peint sur 5 roues.



Code: AURP--GF

Designer: Mario Ferrarini

An: 2015

Version: Fauteuil

Destination: Hospitality;Smart Office

Structure: SW Base pivotante en aluminium moulé sous pression sur 5 roues. Ressort à gaz et mécanisme de montée-descente. Finition laquée ou brillante.

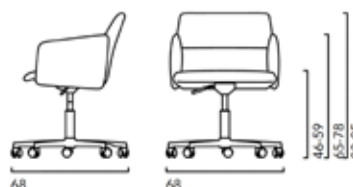
Coque: Coque en contreplaqué courbé de 11 mm.

Rembourrage: Rembourrage en tissu, simili cuir ou cuir. FU Assise et dossier rembourrés. Mousse polyuréthane haute résilience, non feu classe 1 IM.

Roulettes: Roulettes en copolymère renforcé et caoutchouc souple, sans frein de sécurité.

Certifications: FSC 100%.

Pays de production: Produit en Italie.



Structure



AL



V02

Revêtement



Tissu client



Advantage, Main Line Flux, Main Line Plus



Remix, Blazer, Ginkgo, Magic



Topia



Cinco, Hallingdal, Rino, Steelcut, Tonus



Divina, Divina Melange



Cuir



Cuir plein grain

OPTIONS



Roulettes Premium SW alu



Roulettes Premium SW noir



Mécanisme d'inclinaison

Aura PC/SW

Assise et dossier en contreplaqué rembourré.
Base tréteau pivotante en aluminium moulé sous pression poli ou peint sur 5 roues.

Fauteuil



Code: AURPC-GF

Designer: Mario Ferrarini

An: 2015

Version: Fauteuil

Destination: Smart Office

Structure: SW Base pivotante en aluminium moulé sous pression sur 5 roues. Ressort à gaz et mécanisme de montée-descente. Finition laquée ou brillante.

Coque: Coque en contreplaqué courbé de 11 mm.

Rembourrage: Rembourrage en tissu, simili cuir ou cuir. FU Assise et dossier rembourrés. Mousse polyuréthane haute résilience, non feu classe 1 IM.

Roulettes: Roulettes en copolymère renforcé et caoutchouc souple, sans frein de sécurité.

Certifications: FSC 100%.

Pays de production: Produit en Italie.



Structure



AL



V02

Revêtement



Tissu client



Advantage, Main Line Flax, Main Line Plus



Remix, Blazer, Ginkgo, Magic



Topia



Cimon, Hellingdal, Rimo, Steelcut, Tonus



Divina, Divina Melange



Cuir



Cuir plein grain

OPTIONS



Roulettes Premium SW alu



Roulettes Premium SW noir



Mécanisme d'inclinaison

Aura PC/PB2

Assise et dossier en contreplaqué rembourré.
Base tréteau pivotante en aluminium peint ou poli.

Fauteuil



Code: AURPC-TF

Designer: Mario Ferrarini

An: 2015

Version: Fauteuil

Destination: Smart Office

Structure: PB2 Base tréteau pivotante en aluminium moulé sous pression. Finition laquée ou brillante.

Coque: Coque en contreplaqué courbé de 11 mm.

Rembourrage: Rembourrage en tissu, simili cuir ou cuir. FU Assie et dossier rembourrés. Mousse polyuréthane haute résilience, non feu classe 1 IM.

Roulettes: Roulettes en copolymère renforcé et caoutchouc souple, sans frein de sécurité.

Empilabilité: Pas empilable.

Certifications: FSC 100%.

Pays de production: Produit en Italie.



Structure



AL



V01



V02

Revêtement



Tissu client



Advantage, Main Line Flex, Main Line Plus



Remix, Blazer, Ginkgo, Magic



Topia



Cinco, Hallingdal, Rima, Steelcut, Tonus



Divina, Divina Melange



Cuir



Cuir plein grain

Couleurs optionnelles



V03



V10



V11



V12



V14



V15

OPTIONS




Roulettes Premium PB noir



Roulettes Premium PB blanc



Roulettes Premium PB alu



Métal couleurs optionnelles (min. 12)

Aura PE/SW

Assise et dossier en contreplaqué rembourré.
Base tréteau pivotante en aluminium moulé sous pression poli ou peint sur 5 roues.

Fauteuil



Code: AURPE-GF

Designer: Mario Ferrarini

An: 2015

Version: Fauteuil

Destination: Smart Office

Structure: SW Base pivotante en aluminium moulé sous pression sur 5 roues. Ressort à gaz et mécanisme de montée-descente. Finition laquée ou brillante.

Coque: Coque en contreplaqué courbé de 11 mm.

Rembourrage: Rembourrage en tissu, simili cuir ou cuir. FU Assise et dossier rembourrés. Mousse polyuréthane haute résilience, non feu classe 1 IM.

Roulettes: Roulettes en copolymère renforcé et caoutchouc souple, sans frein de sécurité.

Certifications: FSC 100%.

Pays de production: Produit en Italie.



Structure



AL



V02

Revêtement



Tissu client



Advantage, Main Line Flux, Main Line Plus



Remix, Blazer, Ginkgo, Magic



Topia



Cinco, Hellingdal, Rino, Steelcut, Tonus



Divina, Divina Melange



Cuir



Cuir plein grain

OPTIONS



Roulettes Premium SW alu



Roulettes Premium SW noir



Mécanisme d'inclinaison

Aura PE/PB2

Assise et dossier en contreplaqué rembourré.
Base tréteau pivotante en aluminium peint ou poli.

Fauteuil



Structure: PB2 Base tréteau pivotante en aluminium moulé sous pression. Finition laquée ou brillante.

Coque: Coque en contreplaqué courbé de 11 mm.

Rembourrage: Rembourrage en tissu, simili cuir ou cuir. FU Assie et dossier rembourrés. Mousse polyuréthane haute résilience, non feu classe 1 IM.

Roulettes: Roulettes en copolymère renforcé et caoutchouc souple, sans frein de sécurité.

Empilabilité: Pas empilable.

Certifications: FSC 100%.

Pays de production: Produit en Italie.



Code: AURPC-TF

Designer: Mario Ferrarini

An: 2015

Version: Fauteuil

Destination: Smart Office

Structure



AL



V01



V02

Revêtement



Tissu client



START

Advantage, Main Line Flex, Main Line Plus



A

Remix, Blazer, Ginkgo, Magic



B

Topia



C

Cinco, Hallingdal, Rima, Steelcut, Tonus



D

Divina, Divina Melange



L1

Cuir



LE

Cuir plein grain

Couleurs optionnelles



V03



V10



V11



V12



V14



V15

OPTIONS



Roulettes Premium PB noir



Roulettes Premium PB blanc



Roulettes Premium PB alu



Métal couleurs optionnelles (min. 12)

Aura LR/4W

Assise et dossier en contreplaqué rembourré.
Quatre pieds en bois massif.

Chaise lounge



Structure: Structure en bois massif.

Coque: Coque en contreplaqué courbé de 11 mm.

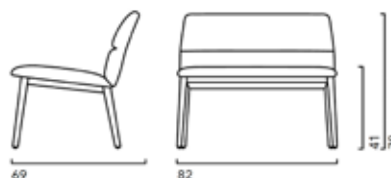
Rembourrage: Rembourrage en tissu, simili cuir ou cuir. FU Assise et dossier rembourrés. Mousse polyuréthane haute résilience, non feu classe 1 IM.

Patins: Patins standards en plastique NAPL, en feutre NAFE sur demande.

Empilabilité: Pas empilable.

Certifications: FSC 100%.

Pays de production: Produit en Italie.



Code: AURLR-WF

Designer: Mario Ferrarini

An: 2015

Version: Chaise lounge

Destination: Hospitality;Smart Office

Structure



71



74



72

Revêtement



Tissu client



Advantage, Main Line Flax, Main Line Plus



Remix, Blazer, Gingko, Magic



Topia



Cinos, Hallingdal, Rino, Steelcut, Tonus



Divina, Divina Melange



Cuir



Cuir plein grain

Couleurs optionnelles



75



7K



79



WHI



GYD



GYL

OPTIONS



Patins en plastique NAPL (standard)



Patins en feutre NAFE



Patins en feutre SCFE Quick-Click



Couleurs optionnelles du bois (min.12)



Bois teinté suivant échantillon (min.12)

Aura LR/SB

Assise et dossier en contreplaqué rembourré.
Piètement traîneau en acier chromé ou peint.

Chaise lounge



Structure: SB Piètement traîneau, tube en acier à haute résistance DIA14mm.

Coque: Coque en contreplaqué courbé de 11 mm.

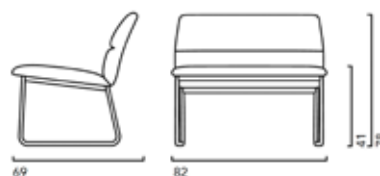
Rembourrage: Rembourrage en tissu, simili cuir ou cuir. FU Assise et dossier rembourrés. Mousse polyuréthane haute résilience, non feu classe 1 IM.

Patins: Patins standards en plastique FIPL.

Empilabilité: Pas empilable.

Certifications: FSC 100%.

Pays de production: Produit en Italie.



Code: AURLR-SF

Designer: Mario Ferrarini

An: 2015

Version: Chaise lounge

Destination: Hospitality;Smart Office

Structure



CH



V01



V02

Revêtement



Tissu client



Advantage, Main Line Flex, Main Line Plus



Remix, Blazer, Ginkgo, Magic



Topia



Cinco, Hallingdal, Rino, Steelcut, Tonus



Divina, Divina Melange



Cuir



Cuir plein grain

Couleurs optionnelles



V03



V10



V11



V12




V14



V15

OPTIONS



Métal couleurs optionnelles (min. 12)

Aura LP/4W

Assise et dossier en contreplaqué rembourré.
Quatre pieds en bois massif.

Fauteuil lounge



Structure: Structure en bois massif.

Coque: Coque en contreplaqué courbé de 11 mm.

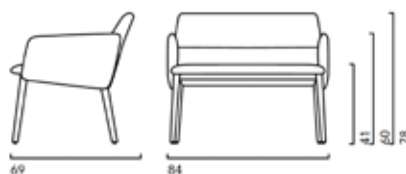
Rembourrage: Rembourrage en tissu, simili cuir ou cuir. FU Assise et dossier rembourrés. Mousse polyuréthane haute résilience, non feu classe 1 IM.

Patins: Patins standards en plastique NAPL, en feutre NAFE sur demande.

Empilabilité: Pas empilable.

Certifications: FSC 100%.

Pays de production: Produit en Italie.



Code: AURLP-WF

Designer: Mario Ferrarini

An: 2015

Version: Fauteuil lounge

Destination: Hospitality;Smart Office

Structure



71



74



72

Revêtement



Tissu client



Advantage, Main Line Flax, Main Line Plus



Remix, Blazer, Gingko, Magic



Topia



Cinos, Hallingdal, Rino, Steelcut, Tonus



Divina, Divina Melange



Cuir



Cuir plein grain

Couleurs optionnelles



75



7K



79



WHI



GYD



GYL

OPTIONS



Patins en plastique NAPL (standard)



Patins en feutre NAFE



Patins en feutre SCFE Quick-Click



Couleurs optionnelles du bois (min.12)



Bois teinté suivant échantillon (min.12)

Aura LP/SB

Assise et dossier en contreplaqué rembourré.
Piètement traîneau en acier chromé ou peint.

Fauteuil lounge



Structure: SB Piètement traîneau, tube en acier à haute résistance DIA14mm.

Coque: Coque en contreplaqué courbé de 11 mm.

Rembourrage: Rembourrage en tissu, simili cuir ou cuir. FU Assise et dossier rembourrés. Mousse polyuréthane haute résilience, non feu classe 1 IM.

Patins: Patins standards en plastique FIPL.

Empilabilité: Pas empilable.

Certifications: FSC 100%.

Pays de production: Produit en Italie.

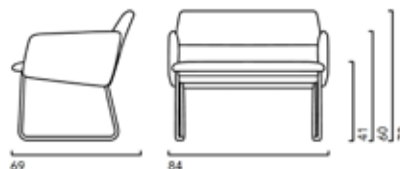
Code: AURLP-SF

Designer: Mario Ferrarini

An: 2015

Version: Fauteuil lounge

Destination: Hospitality;Smart Office



Structure



CH



V01



V02

Revêtement



Tissu client



Advantage, Main Line Flex, Main Line Plus



Remix, Blazer, Gingko, Magic



Topia



Cinco, Hallingdal, Rino, Steelcut, Tonus



Divina, Divina Melange



Cuir



Cuir plein grain

Couleurs optionnelles



V03



V10



V11



V12




V14



V15

OPTIONS



Métal couleurs optionnelles (min. 12)

Aura 65/CS

Assise et dossier en contreplaqué rembourré.
Quatre pieds en bois massif.

Tabouret



Structure: Structure en bois massif. Repose-pieds en aluminium anodisé. Coque en contreplaqué courbé de 11 mm.

Rembourrage: Rembourrage en tissu, simili cuir ou cuir. FU Assise et dossier rembourrés. Mousse polyuréthane haute résilience, non feu classe 1 IM.

Patins: Patins standards en plastique NAPL, en feutre NAFE sur demande.

Empilabilité: Pas empilable.

Certifications: FSC 100%.

Hauteur du plateau H90-95cm:



Code: AURH65CF

Designer: Mario Ferrarini

An: 2015

Version: Tabouret

Destination: Hospitality;Smart Office

Structure



71



74



72

Revêtement



Tissu client



Advantage, Main Line Flax, Main Line Plus



Remix, Blazer, Gingko, Magic



Topia



Cimex, Hallingdal, Rimo, Steelcut, Tonus



Divina, Divina Melange



Cuir



Cuir plein grain

Couleurs optionnelles



75



7K



79



WHI



GYD



GYL

OPTIONS



Patins en plastique NAPL (standard)



Patins en feutre NAFE



Patins en feutre SCFE Quick-Click



Couleurs optionnelles du bois (min.12)



Bois teinté suivant échantillon (min.12)



Hauteur spéciale

Aura 82/CS

Assise et dossier en contreplaqué rembourré.
Quatre pieds en bois massif.

Tabouret



Code: AURH82CF

Designer: Mario Ferrarini

An: 2015

Version: Tabouret

Destination: Hospitality; Smart Office

Structure: Structure en bois massif. Repose-pieds en aluminium anodisé. Coque en contreplaqué courbé de 11 mm.

Rembourrage: Rembourrage en tissu, simili cuir ou cuir. FU Assise et dossier rembourrés. Mousse polyuréthane haute résilience, non feu classe 1 IM.

Patins: Patins standards en plastique NAPL, en feutre NAFE sur demande.

Empilabilité: Pas empilable.

Certifications: FSC 100%.

Hauteur du plateau H110-115cm:



Structure



71



74



72

Revêtement



Tissu client



Advantage, Main Line Flax, Main Line Plus



Remix, Blazer, Gingko, Magic



Topia



Cimex, Hallingdal, Rimo, Steelcut, Tonus



Divina, Divina Melange



Cuir



Cuir plein grain

Couleurs optionnelles



75



7K



79



WHI



GYD



GYL

OPTIONS



Patins en plastique NAPL (standard)



Patins en feutre NAFE



Patins en feutre SCFE Quick-Click



Couleurs optionnelles du bois (min.12)



Bois teinté suivant échantillon (min.12)



Hauteur spéciale

Axel

Designer: Enrico Franzolini

Un projet qui a évolué au fil du temps, comprenant différents types de sièges pour chaque besoin. La famille Axel se compose d'une chaise, d'un fauteuil et d'un fauteuil lounge en deux hauteurs, plus un canapé confortable et un tabouret avec deux hauteurs de dossier. Le large choix de bases comprend une sélection des meilleurs matériaux Crassevig, notamment les pieds en bois, les traîneaux en métal, les bases à branches et les roulettes. La coque en contreplaqué courbé rejoint l'assise qui comprend des sangles élastiques et un rembourrage en polyuréthane à densité différenciée.



Axel R/4W

Assise en bois massif et dossier en contreplaqué rembourré. Quatre pieds en bois massif.

Chaise



Structure: Structure en bois massif.

Coque: Assise en bois massif. Dos en contreplaqué courbé de 11 mm.

Rembourrage: Rembourrage en tissu, simili cuir ou cuir. FU Assise et dossier rembourrés. Mousse polyuréthane haute résilience, non feu classe 1 IM.

Patins: Patins standards en plastique NAPL, en feutre NAFE sur demande.

Empilabilité: Pas empilable.

Certifications: FSC 100%.

Pays de production: Produit en Italie.

Code: AXER80WF

Designer: Enrico Franzolini

An: 2004

Version: Chaise

Destination: Hospitality; Smart Office



Structure



71



74



72

Revêtement



Tissu client



Advantage, Main Line, Line Flax, Main Line Plus



Remix, Blazer, Gingko, Magic



Topia



Cinos, Hallingdal, Rimo, Steelcut, Tonus



Divina, Divina Melange



Cuir



Cuir plein grain

Couleurs optionnelles



75



7K



79



WHI



GYD



GYL

OPTIONS



Patins en plastique NAPL (standard)



Patins en feutre NAFE



Patins en feutre SCFE Quick-Click



Couleurs optionnelles du bois (min.12)



Bois teinté suivant échantillon (min.12)

Axel 74P/4W

Assise en bois massif et dossier en contreplaqué rembourré. Quatre pieds en bois massif.

Fauteuil



Structure: Structure en bois massif.

Coque: Assise en bois massif. Dos en contreplaqué courbé de 11 mm.


Rembourrage: Rembourrage en tissu, simili cuir ou cuir. FU Assise et dossier rembourrés. Mousse polyuréthane haute résilience, non feu classe 1 IM.

Patins: Patins standards en plastique NAPL, en feutre NAFE sur demande.

Empilabilité: Pas empilable.

Certifications: FSC 100%.

Pays de production: Produit en Italie.



Code: AXEP74WF

Designer: Enrico Franzolini

An: 2004

Version: Fauteuil

Destination: Hospitality; Smart Office

Structure



71



74



72

Revêtement



Tissu client



Advantage, Main Line Flax, Main Line Plus



Remix, Blazer, Gingko, Magic



Topia



Cinos, Hallingdal, Rino, Steelcut, Tonus



Divina, Divina Melange



Cuir



Cuir plein grain

Couleurs optionnelles



75



7K



79



WHI



GYD



GYL

OPTIONS



Patins en plastique NAPL (standard)



Patins en feutre NAFE



Patins en feutre SCFE Quick-Click



Couleurs optionnelles du bois (min.12)



Bois teinté suivant échantillon (min.12)

Axel 80P/4W

Assise en bois massif et dossier en contreplaqué rembourré. Quatre pieds en bois massif.

Fauteuil



Structure: Structure en bois massif.

Coque: Assise en bois massif. Dos en contreplaqué courbé de 11 mm.


Rembourrage: Rembourrage en tissu, simili cuir ou cuir. FU Assise et dossier rembourrés. Mousse polyuréthane haute résilience, non feu classe 1 IM.

Patins: Patins standards en plastique NAPL, en feutre NAFE sur demande.

Empilabilité: Pas empilable.

Certifications: FSC 100%.

Pays de production: Produit en Italie.



Code: AXEP80WF

Designer: Enrico Franzolini

An: 2004

Version: Fauteuil

Destination: Hospitality; Smart Office

Structure



71



74



72

Revêtement



Tissu client



Advantage, Main Line, Line Flax, Main Line Plus



Remix, Blazer, Gingko, Magic



Topia



Cimon, Hallingdal, Rimo, Steelcut, Tonus



Divina, Divina Melange



Cuir



Cuir plein grain

Couleurs optionnelles



75



7K



79



WHI



GYD



GYL

OPTIONS



Patins en plastique NAPL (standard)



Patins en feutre NAFE



Patins en feutre SCFE Quick-Click



Couleurs optionnelles du bois (min.12)



Bois teinté suivant échantillon (min.12)

Axel 86P/4W

Assise en bois massif et dossier en contreplaqué rembourré. Quatre pieds en bois massif.

Fauteuil



Code: AXEP86WF

Designer: Enrico Franzolini

An: 2004

Version: Fauteuil

Destination: Hospitality; Smart Office

Structure: Structure en bois massif.

Coque: Assise en bois massif. Dos en contreplaqué courbé de 11 mm.

Rembourrage: Rembourrage en tissu, simili cuir ou cuir. FU Assise et dossier rembourrés. Mousse polyuréthane haute résilience, non feu classe 1 IM.

Patins: Patins standards en plastique NAPL, en feutre NAFE sur demande.

Empilabilité: Pas empilable.

Certifications: FSC 100%.

Pays de production: Produit en Italie.



Structure



71



74



72

Revêtement



Tissu client



Advantage, Main Line, Line Flax, Main Line Plus



Remix, Blazer, Gingko, Magic



Topia



Cimon, Hallingdal, Rimo, Steelcut, Tonus



Divina, Divina Melange



Cuir



Cuir plein grain

Couleurs optionnelles



75



7K



79



WHI



GYD



GYL

OPTIONS



Patins en plastique NAPL (standard)



Patins en feutre NAFE



Patins en feutre SCFE Quick-Click



Couleurs optionnelles du bois (min.12)



Bois teinté suivant échantillon (min.12)

Axel 90P/4W

Assise en bois massif et dossier en contreplaqué rembourré. Quatre pieds en bois massif.

Fauteuil



Structure: Structure en bois massif.

Coque: Assise en bois massif. Dos en contreplaqué courbé de 11 mm.

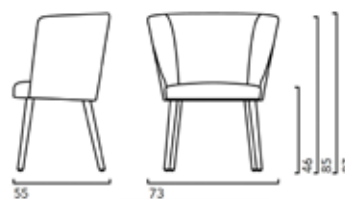
Rembourrage: Rembourrage en tissu, simili cuir ou cuir. FU Assise et dossier rembourrés. Mousse polyuréthane haute résilience, non feu classe 1 IM.

Patins: Patins standards en plastique NAPL, en feutre NAFE sur demande.

Empilabilité: Pas empilable.

Certifications: FSC 100%.

Pays de production: Produit en Italie.



Code: AXEP90WF

Designer: Enrico Franzolini

An: 2004

Version: Fauteuil

Destination: Hospitality; Smart Office

Structure



71



74



72

Revêtement



Tissu client



Advantage, Main Line Flax, Main Line Plus



Remix, Blazer, Gingko, Magic



Topia



Cinco, Hallingdal, Rima, Steelcut, Tonus



Divina, Divina Melange



Cuir



Cuir plein grain

Couleurs optionnelles



75



7K



79



WHI



GYD



GYL

OPTIONS



Patins en plastique NAPL (standard)



Patins en feutre NAFE



Patins en feutre SCFE Quick-Click



Couleurs optionnelles du bois (min.12)



Bois teinté suivant échantillon (min.12)

Axel R/SB

Chaise

Assise en bois massif et dossier en contreplaqué rembourré. Piètement traîneau en acier chromé ou peint.



Code: AXER80SF

Designer: Enrico Franzolini

An: 2004

Version: Chaise

Destination: Hospitality; Smart Office

Structure: SB Piètement traîneau, tube en acier à haute résistance DIA14mm.

Coque: Assise en bois massif. Dos en contreplaqué courbé de 11 mm.

Rembourrage: Rembourrage en tissu, simili cuir ou cuir. FU Assise et dossier rembourrés. Mousse polyuréthane haute résilience, non feu classe 1 IM.

Patins: Patins standards en plastique FIPL.

Empilabilité: Pas empilable.

Certifications: FSC 100%.

Pays de production: Produit en Italie.



Structure



CH



V01



V02

Revêtement



Tissu client



Advantage, Main Line Flex, Main Line Plus



Remix, Blazer, Gingko, Magic



Topia



Cinco, Hallingdal, Rima, Steelcut, Tonus



Divina, Divina Melange



Cuir



Cuir plein grain

Couleurs optionnelles



V03



V10



V11



V12




V14



V15

OPTIONS



Métal couleurs optionnelles (min. 12)

Axel 74P/SB

Assise en bois massif et dossier en contreplaqué rembourré. Piètement traîneau en acier chromé ou peint.

Fauteuil



Structure: SB Piètement traîneau, tube en acier à haute résistance DIA14mm.

Coque: Assise en bois massif. Dos en contreplaqué courbé de 11 mm.

Rembourrage: Rembourrage en tissu, simili cuir ou cuir. FU Assise et dossier rembourrés. Mousse polyuréthane haute résilience, non feu classe 1 IM.

Patins: Patins standards en plastique FIPL.

Empilabilité: Pas empilable.

Certifications: FSC 100%.

Pays de production: Produit en Italie.


Code: AXEP74SF

Designer: Enrico Franzolini

An: 2004

Version: Fauteuil

Destination: Hospitality;Smart Office



Structure



CH



V01



V02

Revêtement



Tissu client



Advantage, Main Line Flax, Main Line Plus



Remix, Blazer, Gingko, Magic



Topia



Cinco, Hallingdal, Rima, Steelcut, Tonus



Divina, Divina Melange



Cuir



Cuir plein grain

Couleurs optionnelles



V03



V10



V11



V12




V14



V15

OPTIONS



Métal couleurs optionnelles (min. 12)

Axel 80P/SB

Assise en bois massif et dossier en contreplaqué rembourré. Piètement traîneau en acier chromé ou peint.

Fauteuil



Structure: SB Piètement traîneau, tube en acier à haute résistance DIA14mm.

Coque: Assise en bois massif. Dos en contreplaqué courbé de 11 mm.

Rembourrage: Rembourrage en tissu, simili cuir ou cuir. FU Assise et dossier rembourrés. Mousse polyuréthane haute résilience, non feu classe 1 IM.

Patins: Patins standards en plastique FIPL.

Empilabilité: Pas empilable.

Certifications: FSC 100%.

Pays de production: Produit en Italie.


Code: AXEP80SF

Designer: Enrico Franzolini

An: 2004

Version: Fauteuil

Destination: Hospitality;Smart Office



Structure



CH



V01



V02

Revêtement



Tissu client



Advantage, Main Line Flex, Main Line Plus



Remix, Blazer, Gingko, Magic



Topia



Cinco, Hallingdal, Rino, Steelcut, Tonus



Divina, Divina Melange



Cuir



Cuir plein grain

Couleurs optionnelles



V03



V10



V11



V12




V14



V15

OPTIONS



Métal couleurs optionnelles (min. 12)

Axel 86P/SB

Assise en bois massif et dossier en contreplaqué rembourré. Piètement traîneau en acier chromé ou peint.

Fauteuil



Structure: SB Piètement traîneau, tube en acier à haute résistance DIA14mm.

Coque: Assise en bois massif. Dos en contreplaqué courbé de 11 mm.

Rembourrage: Rembourrage en tissu, simili cuir ou cuir. FU Assise et dossier rembourrés. Mousse polyuréthane haute résilience, non feu classe 1 IM.

Patins: Patins standards en plastique FIPL.

Empilabilité: Pas empilable.

Certifications: FSC 100%.

Pays de production: Produit en Italie.



Code: AXEP86SF

Designer: Enrico Franzolini

An: 2004

Version: Fauteuil

Destination: Hospitality;Smart Office

Structure



CH



V01



V02

Revêtement



Tissu client



START

Advantage, Main Line Flax, Main Line Plus



Remix, Blazer, Ginkgo, Magic



Topia



Cinco, Hallingdal, Rino, Steelcut, Tonus



Divina, Divina Melange



Cuir



Cuir plein grain

Couleurs optionnelles



V03



V10



V11



V12




V14



V15

OPTIONS



Métal couleurs optionnelles (min. 12)

Axel 90P/SB

Assise en bois massif et dossier en contreplaqué rembourré. Piètement traîneau en acier chromé ou peint.

Fauteuil



Structure: SB Piètement traîneau, tube en acier à haute résistance DIA14mm.

Coque: Assise en bois massif. Dos en contreplaqué courbé de 11 mm.

Rembourrage: Rembourrage en tissu, simili cuir ou cuir. FU Assise et dossier rembourrés. Mousse polyuréthane haute résilience, non feu classe 1 IM.

Patins: Patins standards en plastique FIPL.

Empilabilité: Pas empilable.

Certifications: FSC 100%.

Pays de production: Produit en Italie.


Code: AXEP90SF

Designer: Enrico Franzolini

An: 2004

Version: Fauteuil

Destination: Hospitality; Smart Office



Structure



CH



V01



V02

Revêtement



Tissu client



Advantage, Main Line Flex, Main Line Plus



Remix, Blazer, Gingko, Magic



Topia



Cinos, Hallingdal, Rino, Steelcut, Tonus



Divina, Divina Melange



Cuir



Cuir plein grain

Couleurs optionnelles



V03



V10



V11



V12




V14



V15

OPTIONS



Métal couleurs optionnelles (min. 12)

Axel R/SW

Chaise

Assise en bois massif et dossier en contreplaqué rembourré. Base tréteau pivotante en aluminium moulé sous pression poli ou peint sur 5 roues.



Structure: SW Base pivotante en aluminium moulé sous pression sur 5 roues. Ressort à gaz et mécanisme de montée-descente. Finition laquée ou brillante.

Coque: Assise en bois massif. Dos en contreplaqué courbé de 11 mm.

Rembourrage: Rembourrage en tissu, simili cuir ou cuir. FU Assise et dossier rembourrés. Mousse polyuréthane haute résilience, non feu classe 1 IM.

Roulettes: Roulettes en copolymère renforcé et caoutchouc souple, sans frein de sécurité.

Certifications: FSC 100%.

Pays de production: Produit en Italie.

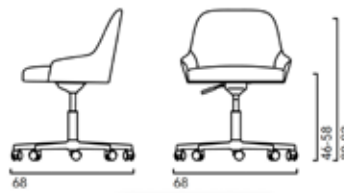
Code: AXER80GF

Designer: Enrico Franzolini

An: 2004

Version: Chaise

Destination: Hospitality;Smart Office



Structure



AL



V02

Revêtement



Tissu client



Advantage, Main Line Flex, Main Line Plus



Remix, Blazer, Ginkgo, Magic



Topia



Cinco, Hallingdal, Rino, Steelcut, Tonus



Divina, Divina Melange



Cuir



Cuir plein grain

OPTIONS



Roulettes Premium SW alu



Roulettes Premium SW noir

Axel 74P/SW

Fauteuil



Code: AXEP74GF

Designer: Enrico Franzolini

An: 2004

Version: Fauteuil

Destination: Hospitality; Smart Office

Assise en bois massif et dossier en contreplaqué rembourré. Base tréteau pivotante en aluminium moulé sous pression poli ou peint sur 5 roues.

Structure: SW Base pivotante en aluminium moulé sous pression sur 5 roues. Ressort à gaz et mécanisme de montée-descente. Finition laquée ou brillante.

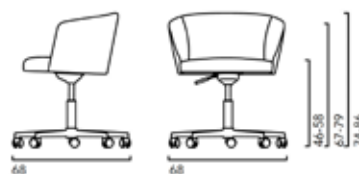
Coque: Assise en bois massif. Dos en contreplaqué courbé de 11 mm.

Rembourrage: Rembourrage en tissu, simili cuir ou cuir. FU Assise et dossier rembourrés. Mousse polyuréthane haute résilience, non feu classe 1 IM.

Roulettes: Roulettes en copolymère renforcé et caoutchouc souple, sans frein de sécurité.

Certifications: FSC 100%.

Pays de production: Produit en Italie.



Structure



AL



V02

Revêtement



Tissu client



Advantage, Main Line Flax, Main Line Plus



Remix, Blazer, Ginkgo, Magic



Topia



Cinco, Hallingdal, Rima, Steelcut, Tonus



Divina, Divina Melange



Cuir



Cuir plein grain

OPTIONS



Roulettes Premium SW alu



Roulettes Premium SW noir

Axel 80P/SW

Fauteuil

Assise en bois massif et dossier en contreplaqué rembourré. Base tréteau pivotante en aluminium moulé sous pression poli ou peint sur 5 roues.



Structure: SW Base pivotante en aluminium moulé sous pression sur 5 roues. Ressort à gaz et mécanisme de montée-descente. Finition laquée ou brillante.

Coque: Assise en bois massif. Dos en contreplaqué courbé de 11 mm.

Rembourrage: Rembourrage en tissu, simili cuir ou cuir. FU Assise et dossier rembourrés. Mousse polyuréthane haute résilience, non feu classe 1 IM.

Roulettes: Roulettes en copolymère renforcé et caoutchouc souple, sans frein de sécurité.

Certifications: FSC 100%.

Pays de production: Produit en Italie.

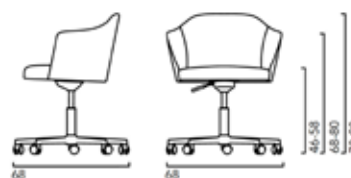
Code: AXEP80GF

Designer: Enrico Franzolini

An: 2004

Version: Fauteuil

Destination: Hospitality;Smart Office



Structure



AL



V02

Revêtement



Tissu client



Advantage, Main Line Flax, Main Line Plus



Remix, Blazer, Gingko, Magic



Topia



Cinos, Hallingdal, Rino, Steelcut, Tonus



Divina, Divina Melange



Cuir



Cuir plein grain

OPTIONS



Roulettes Premium SW alu



Roulettes Premium SW noir

Axel 86P/SW

Fauteuil



Code: AXEP86GF

Designer: Enrico Franzolini

An: 2004

Version: Fauteuil

Destination: Hospitality; Smart Office

Assise en bois massif et dossier en contreplaqué rembourré. Base tréteau pivotante en aluminium moulé sous pression poli ou peint sur 5 roues.

Structure: SW Base pivotante en aluminium moulé sous pression sur 5 roues. Ressort à gaz et mécanisme de montée-descente. Finition laquée ou brillante.

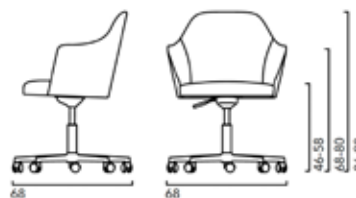
Coque: Assise en bois massif. Dos en contreplaqué courbé de 11 mm.

Rembourrage: Rembourrage en tissu, simili cuir ou cuir. FU Assise et dossier rembourrés. Mousse polyuréthane haute résilience, non feu classe 1 IM.

Roulettes: Roulettes en copolymère renforcé et caoutchouc souple, sans frein de sécurité.

Certifications: FSC 100%.

Pays de production: Produit en Italie.



Structure



AL



V02

Revêtement



Tissu client



Advantage, Main Line Flax, Main Line Plus



Remix, Blazer, Ginkgo, Magic



Topia



Cinco, Hallingdal, Rima, Steelcut, Tonus



Divina, Divina Melange



Cuir



Cuir plein grain

OPTIONS



Roulettes Premium SW alu



Roulettes Premium SW noir

Axel R/PB2

Chaise

Assise en bois massif et dossier en contreplaqué rembourré. Base tréteau pivotante en aluminium peint ou poli.



Code: AXER80TF

Designer: Enrico Franzolini

An: 2004

Version: Chaise

Destination: Hospitality; Smart Office

Structure: PB2 Base tréteau pivotante en aluminium moulé sous pression. Finition laquée ou brillante.

Coque: Assise en bois massif. Dos en contreplaqué courbé de 11 mm.

Rembourrage: Rembourrage en tissu, simili cuir ou cuir. FU Assise et dossier rembourrés. Mousse polyuréthane haute résilience, non feu classe 1 IM.

Roulettes: Roulettes en copolymère renforcé et caoutchouc souple, sans frein de sécurité.

Certifications: FSC 100%.

Pays de production: Produit en Italie.



Structure



AL



V01



V02

Revêtement



Tissu client



Advantage, Main Line Flex, Main Line Plus



Remix, Blazer, Gingko, Magic



Topia



Cinco, Hallingdal, Rima, Steelcut, Tonus



Divina, Divina Melange



Cuir



Cuir plein grain

Couleurs optionnelles



V03



V10



V11



V12



V14



V15

OPTIONS



Roulettes Premium PB noir



Roulettes Premium PB blanc



Roulettes Premium PB alu

Axel 74P/PB2

Fauteuil



Assise en bois massif et dossier en contreplaqué rembourré. Base tréteau pivotante en aluminium peint ou poli.

Structure: PB2 Base tréteau pivotante en aluminium moulé sous pression. Finition laquée ou brillante.

Coque: Assise en bois massif. Dos en contreplaqué courbé de 11 mm.

Rembourrage: Rembourrage en tissu, simili cuir ou cuir. FU Assise et dossier rembourrés. Mousse polyuréthane haute résilience, non feu classe 1 IM.

Roulettes: Roulettes en copolymère renforcé et caoutchouc souple, sans frein de sécurité.

Certifications: FSC 100%.

Pays de production: Produit en Italie.

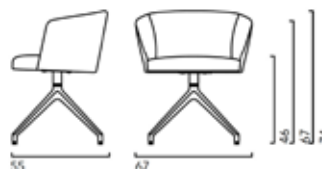
Code: AXEP74TF

Designer: Enrico Franzolini

An: 2004

Version: Fauteuil

Destination: Hospitality;Smart Office



Structure



AL



V01



V02

Revêtement



Tissu client



Advantage, Main Line Flax, Main Line Plus



Remix, Blazer, Ginkgo, Magic



Topia



Cinco, Hallingdal, Rima, Steelcut, Tonus



Divina, Divina Melange



Cuir



Cuir plein grain

Couleurs optionnelles



V03



V10



V11



V12



V14



V15

OPTIONS



Roulettes Premium PB noir



Roulettes Premium PB blanc



Roulettes Premium PB alu

Axel 80P/PB2

Fauteuil



Assise en bois massif et dossier en contreplaqué rembourré. Base tréteau pivotante en aluminium peint ou poli.

Structure: PB2 Base tréteau pivotante en aluminium moulé sous pression. Finition laquée ou brillante.

Coque: Assise en bois massif. Dos en contreplaqué courbé de 11 mm.

Rembourrage: Rembourrage en tissu, simili cuir ou cuir. FU Assise et dossier rembourrés. Mousse polyuréthane haute résilience, non feu classe 1 IM.

Roulettes: Roulettes en copolymère renforcé et caoutchouc souple, sans frein de sécurité.

Certifications: FSC 100%.

Pays de production: Produit en Italie.

Code: AXEP74TF

Designer: Enrico Franzolini

An: 2004

Version: Fauteuil

Destination: Hospitality;Smart Office



Structure



AL



V01



V02

Revêtement



Tissu client



Advantage, Main Line, Main Line Plus



Remix, Blazer, Ginkgo, Magic



Topia



Cinos, Hallingdal, Rino, Steelcut, Tonus



Divina, Divina Melange



Cuir



Cuir plein grain

Couleurs optionnelles



V03



V10



V11



V12



V14



V15

OPTIONS



Roulettes Premium PB noir



Roulettes Premium PB blanc



Roulettes Premium PB alu

Axel 86P/PB2

Assise en bois massif et dossier en contreplaqué rembourré. Base tréteau pivotante en aluminium peint ou poli.

Fauteuil



Code: AXEP86TF

Designer: Enrico Franzolini

An: 2004

Versión: Fauteuil

Destination: Hospitality;Smart Office

Structure: PB2 Base tréteau pivotante en aluminium moulé sous pression. Finition laquée ou brillante.

Coque: Assise en bois massif. Dos en contreplaqué courbé de 11 mm.

Rembourrage: Rembourrage en tissu, simili cuir ou cuir. FU Assise et dossier rembourrés. Mousse polyuréthane haute résilience, non feu classe 1 IM.

Roulettes: Roulettes en copolymère renforcé et caoutchouc souple, sans frein de sécurité.

Certifications: FSC 100%.

Pays de production: Produit en Italie.



Structure



AL



V01



V02

Revêtement



Tissu client



Advantage, Main Line Flax, Main Line Plus



Remix, Blazer, Gingko, Magic



Topia



Cinco, Hallingdal, Rima, Steelcut, Tonus



Divina, Divina Melange



Cuir



Cuir plein grain

Couleurs optionnelles



V03



V10



V11



V12



V14



V15

OPTIONS



Roulettes Premium PB noir



Roulettes Premium PB blanc



Roulettes Premium PB alu

Axel 75L/4W

Assise en bois massif et dossier en contreplaqué rembourré. Quatre pieds en bois massif.

Fauteuil lounge



Code: AXEL75WF

Designer: Enrico Franzolini

An: 2017

Version: Fauteuil lounge

Destination: Hospitality; Smart Office

Structure: Structure en bois massif.

Coque: Assise en bois massif. Dos en contreplaqué courbé de 11 mm.

Rembourrage: Rembourrage en tissu, simili cuir ou cuir. FU Assise et dossier rembourrés. Mousse polyuréthane haute résilience, non feu classe 1 IM.

Patins: Patins standards en plastique NAPL, en feutre NAFF sur demande.

Empilabilité: Pas empilable.

Certifications: FSC 100%.

Pays de production: Produit en Italie.



Structure



71



74



72

Revêtement



Tissu client



Advantage, Main Line Flax, Main Line Plus



Remix, Blazer, Gingko, Magic



Topia



Cimon, Hallingdal, Rimo, Steelcut, Tonus



Divina, Divina Melange



Cuir



Cuir plein grain

Couleurs optionnelles



75



7K



79



WHI



GYD



GYL

OPTIONS



Patins en plastique NAPL (standard)



Patins en feutre NAFF



Patins en feutre SCFE Quick-Click



Bois teinté suivant échantillon (min.12)



Couleurs optionnelles du bois (min.12)

Axel 100L/4W

Assise en bois massif et dossier en contreplaqué rembourré. Quatre pieds en bois massif.

Fauteuil lounge



Code: AXEL10WF

Designer: Enrico Franzolini

An: 2017

Version: Fauteuil lounge

Destination: Hospitality; Smart Office

Structure: Structure en bois massif.

Coque: Assise en bois massif. Dos en contreplaqué courbé de 11 mm.

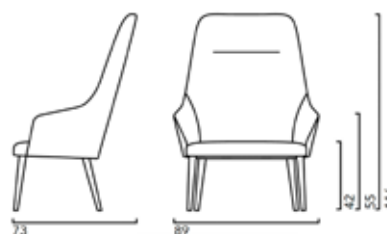
Rembourrage: Rembourrage en tissu, simili cuir ou cuir. FU Assise et dossier rembourrés. Mousse polyuréthane haute résilience, non feu classe 1 IM.

Patins: Patins standards en plastique NAPL, en feutre NAFE sur demande.

Empilabilité: Pas empilable.

Certifications: FSC 100%.

Pays de production: Produit en Italie.



Structure



71



74



72

Revêtement



Tissu client



Advantago, Main Line Flax, Main Line Plus



Remix, Blazer, Gingko, Magic



Topia



Cimex, Hallingdal, Rimo, Steelcut, Tonus



Divina, Divina Melange



Cuir



Cuir plein grain

Couleurs optionnelles



75



7K



79



WHI



GYD



GYL

OPTIONS



Patins en plastique NAPL (standard)



Patins en feutre NAFE



Patins en feutre SCFE Quick-Click



Bois teinté suivant échantillon (min.12)



Couleurs optionnelles du bois (min.12)

Axel 75L/4X

Fauteuil lounge



Code: AXEL75XF

Designer: Enrico Franzolini

An: 2017

Version: Fauteuil lounge

Destination: Hospitality; Smart Office

Assise en bois massif et dossier en contreplaqué rembourré. Base tréteau à croix pivotante en aluminium moulé sous pression poli ou verni.

Structure: Base tréteau à croix et pivotante en aluminium moulé sous pression. Finition laquée ou brillante.

Coque: Assise en bois massif. Dos en contreplaqué courbé de 11 mm.

Rembourrage: Rembourrage en tissu, simili cuir ou cuir. FU Assise et dossier rembourrés. Mousse polyuréthane haute résilience, non feu classe 1 IM.

Patins: Patins standards en plastique FIPL.

Pays de production: Produit en Italie.



Structure



AL



V02

Revêtement



Tissu client



Advantage, Main Line Flax, Main Line Plus



Remix, Blazer, Gingko, Magic



Topia



Cinco, Hallingdal, Rino, Steelcut, Tonus



Divina, Divina Melange



Cuir



Cuir plein grain

Axel 100L/4X

Fauteuil lounge



Code: AXEL10XF

Designer: Enrico Franzolini

An: 2017

Version: Fauteuil lounge

Destination: Hospitality;Smart Office

Assise en bois massif et dossier en contreplaqué rembourré. Base tréteau à croix pivotante en aluminium moulé sous pression poli ou verni.

Structure: Base tréteau à croix et pivotante en aluminium moulé sous pression. Finition laquée ou brillante.

Coque: Assise en bois massif. Dos en contreplaqué courbé de 11 mm.

Rembourrage: Rembourrage en tissu, simili cuir ou cuir. FU Assise et dossier rembourrés. Mousse polyuréthane haute résilience, non feu classe 1 IM.

Patins: Patins standards en plastique FIPL.

Pays de production: Produit en Italie.



Structure



AL



V02

Revêtement



COM

Tissu client



START

Advantage, Main Line Flex, Main Line Plus



A

Remix, Blazer, Ginkgo, Magic



B

Topia



C

Cinco, Hallingdal, Rino, Steelcut, Tonus



D

Divina, Divina Melange



L1

Cuir



LE

Cuir plein grain

Axel 80B/4W

Assise en bois massif et dossier en contreplaqué rembourré. Quatre pieds en bois massif.

Banquette



Code: AXEB80WF

Designer: Enrico Franzolini

An: 2004

Version: Banquette

Destination: Hospitality; Smart Office

Structure: Structure en bois massif.

Coque: Assise en bois massif. Dos en contreplaqué courbé de 11 mm.

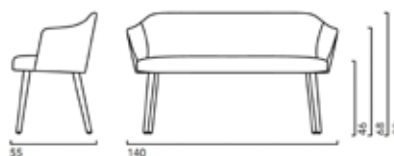
Rembourrage: Rembourrage en tissu, simili cuir ou cuir. FU Assise et dossier rembourrés. Mousse polyuréthane haute résilience, non feu classe 1 IM.

Patins: Patins standards en plastique NAPL, en feutre NAFE sur demande.

Empilabilité: Pas empilable.

Certifications: FSC 100%.

Pays de production: Produit en Italie.



Structure



71



74



72

Revêtement



Tissu client



Advantage, Main Line Flax, Main Line Plus



Remix, Blazer, Gingko, Magic



Topia



Cimon, Hallingdal, Rimo, Steelcut, Tonus



Divina, Divina Melange



Cuir



Cuir plein grain

Couleurs optionnelles



75



7K



79



WHI



GYD



GYL

OPTIONS



Patins en plastique NAPL (standard)



Patins en feutre NAFE



Patins en feutre SCFE Quick-Click



Bois teinté suivant échantillon (min. 12)

Axel 65H/4W

Tabouret



Assise en bois massif et dossier en contreplaqué rembourré. Quatre pieds en bois massif. Repose-pieds en acier.

Structure: Structure en bois massif.

Coque: Assise en bois massif. Dos en contreplaqué courbé de 11 mm.

Rembourrage: Rembourrage en tissu, simili cuir ou cuir. FU Assise et dossier rembourrés. Mousse polyuréthane haute résilience, non feu classe 1 IM.

Patins: Patins standards en plastique NAPL, en feutre NAFE sur demande.

Empilabilité: Pas empilable.

Certifications: FSC 100%.

Hauteur du plateau H90-95cm:



Code: AXEH65WF

Designer: Enrico Franzolini

An: 2004

Version: Tabouret

Destination: Hospitality; Smart Office

Structure



71



74



72

Revêtement



Tissu client



Advantage, Main Line Flax, Main Line Plus



Remix, Blazer, Ginkgo, Magic



Topia



Cimon, Hallingdal, Rimo, Steelcut, Tonus



Divina, Divina Melange



Cuir



Cuir plein grain

Couleurs optionnelles



V02

OPTIONS



Patins en plastique NAPL (standard)



Patins en feutre NAFE



Patins en feutre SCFE Quick-Click



Bois teinté suivant échantillon (min. 12)

Axel 82H/4W

Tabouret



Code: AXEH82WF

Designer: Enrico Franzolini

An: 2004

Version: Tabouret

Destination: Hospitality; Smart Office

Assise en bois massif et dossier en contreplaqué rembourré. Quatre pieds en bois massif. Repose-pieds en acier.

Structure: Structure en bois massif.

Coque: Assise en bois massif. Dos en contreplaqué courbé de 11 mm.

Rembourrage: Rembourrage en tissu, simili cuir ou cuir. FU Assise et dossier rembourrés. Mousse polyuréthane haute résilience, non feu classe 1 IM.

Patins: Patins standards en plastique NAPL, en feutre NAFE sur demande.

Empilabilité: Pas empilable.

Certifications: FSC 100%.

Hauteur du plateau H110-115cm:



Structure



71



74



72

Revêtement



Tissu client



Advantage, Main Line Flax, Main Line Plus



Remix, Blazer, Gingko, Magic



Topia



Cinax, Hallingdal, Rimo, Steelcut, Tonus



Divina, Divina Melange



Cuir



Cuir plein grain

Couleurs optionnelles



V02

OPTIONS



Patins en plastique NAPL (standard)



Patins en feutre NAFE



Patins en feutre SCFE Quick-Click



Bois teinté suivant échantillon (min. 12)

Bay

Designer: Ludovica + Roberto Palomba

La base en acier chromé ou peint qui supporte le dossier et l'assise de Bay est l'élément qui caractérise ce modèle, disponible dans les versions chaise empilable ou tabouret, avec assises et dossiers disponibles en bois, en différentes nuances, ou rembourrés. .



Bay R/SB

Assise et dossier en contreplaqué ergonomique.
Piètement traîneau en acier chromé ou peint.

Chaise empilable avec piètement traîneau



Code: BAYR--S

Designer: Ludovica + Roberto Palomba

An: 2006

Version: Chaise empilable avec piètement traîneau

Destination: Educational; Smart Office

Structure: SB Piètement traîneau, tube en acier à haute résistance DIA11mm. Finition laquée ou chromée.

Coque: Assise et dossier en contreplaqué.

Rembourrage: Rembourrage en tissu, simili cuir ou cuir. SU Assise rembourrée. FU Assise et dossier rembourrés. Mousse polyuréthane haute résilience, non feu classe 1 IM.

Patins: Patins standards en BPVC extrudé.

Empilabilité: Empilable / 4 pièces.

Pays de production: Produit en Italie.



Structure



CH



V01



V02

Coque



71



74



72



WHI



GYD



GYL



DES



RBR



YSN



AZU



GFO



PNK



PND



BLN



GML

Revêtement



Tissu client



Advantage, Main Line, Main Line Plus



Remix, Blazer, Gingko, Magic



Topia



Cinos, Hallingdal, Rino, Steelcut, Tonus



Divina, Divina Melange



Cuir



Cuir plein grain

Couleurs optionnelles



V03



V10



V11



V12




V14



V15

OPTIONS



Métal couleurs optionnelles (min. 12)



Protection sous l'assise pour empilabilité

Beret

Designer: Samuel Wilkinson

Le tabouret Beret est un projet dans lequel l'essentialité devient légèreté et capacité à s'adapter à toutes les situations. Il est doté d'un siège très fin, créé avec la technologie 3D et de quatre pieds minces mais proportionnés. Il est fabriqué en bois de frêne, avec assise en bois naturel ou laqué.



Beret 65/4W

Assise ergonomique en contreplaqué tridimensionnel 3D. Quatre pieds en frêne massif tourné. Repose-pieds en acier.

Tabouret



Structure: 4W Quatre pieds en frêne massif tourné. Repose-pieds en acier. Chromé ou noir.

Assise: Assise ergonomique en contreplaqué tridimensionnel 3D.

Patins: Patins standards en plastique NAPL, en feutre NAFF sur demande.

Hauteur du plateau H90-95cm:



Code: BERH65W


Designer: Samuel Wilkinson

An: 2018

Version: Tabouret

Destination: Hospitality;Living

Structure



Couleurs optionnelles



OPTIONS



Patins en plastique NAPL (standard)



Patins en feutre NAFF



Patins en feutre SCFE Quick-Click



Bois teinté suivant échantillon (min.12)

Beret 73/4W

Assise ergonomique en contreplaqué tridimensionnel 3D. Quatre pieds en chêne massif tourné. Repose-pieds en acier.

Tabouret



Structure: 4W Quatre pieds en frêne massif tourné. Repose-pieds en acier. Chromé ou noir.

Assise: Assise ergonomique en contreplaqué tridimensionnel 3D.

Patins: Patins standards en plastique NAPL, en feutre NAFF sur demande.

Altezza per top: H100-105cm.



Code: BERH73W


Designer: Samuel Wilkinson

An: 2018

Version: Tabouret

Destination: Hospitality;Living

Structure



Couleurs optionnelles



OPTIONS



Patins en plastique NAPL (standard)



Patins en feutre NAFF



Patins en feutre SCFE Quick-Click



Bois teinté suivant échantillon (min.12)

Beret 82/4W

Tabouret

Assise ergonomique en contreplaqué tridimensionnel 3D. Quatre pieds en frêne massif tourné. Repose-pieds en acier.



Structure: 4W Quatre pieds en frêne massif tourné. Repose-pieds en acier. Chromé ou noir.

Coque: Assise ergonomique en contreplaqué tridimensionnel 3D.

Patins: Patins standards en plastique NAPL, en feutre NAFF sur demande.

Hauteur du plateau H110-115cm:



Code: BERH82W


Designer: Samuel Wilkinson

An: 2018

Versión: Tabouret

Destination: Hospitality;Living

Structure



Couleurs optionnelles



OPTIONS



Patins en plastique NAPL (standard)



Patins en feutre NAFF



Patins en feutre SCFE Quick-Click




Bois teinté suivant échantillon (min. 12)

Bianca

Designer: Enrico Franzolini

L'essentiel rencontre la chaleur du hêtre et du chêne dans cette chaise également disponible avec assise rembourrée. La structure de Bianca est en bois massif, qui soutient l'assise et le dossier, éléments qui s'adaptent parfaitement au corps grâce à l'inclinaison et à la courbure parfaite, pour un confort maximal.



Bianca R

Structure en bois massif. Assise et dossier en contreplaqué. Disponibilité de panneaux rembourrés applicables sur l'assise.

Chaise avec pieds en bois



Code: BIAR---

Designer: Enrico Franzolini

An: 2009

Version: Chaise avec pieds en bois

Destination: Hospitality;Living


Structure: Structure en bois massif. Assise et dossier de 5 mm en contreplaqué courbé. Placage en bois.

Rembourrage: Rembourrage en tissu, simili cuir ou cuir. SU Assise rembourrée. Mousse polyuréthane haute résilience, non feu classe 1 IM.


Patins: Patins standards en plastique NAPL, en feutre NAFE sur demande.

Empilabilité: Pas empilable.

Pays de production: Produit en Italie.



Structure



Revêtement



OPTIONS



Bianca RS

Structure en bois massif. Assise et dossier en contreplaqué. Disponibilité de panneaux rembourrés applicables sur l'assise.

Chaise empilable en bois



Code: BIAS---

Designer: Enrico Franzolini

An: 2009

Version: Chaise empilable en bois

Destination: Hospitality;Living

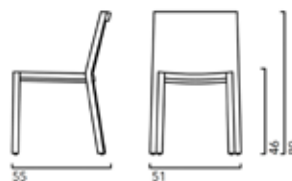
Structure: Structure en bois massif. Assise et dossier de 5 mm en contreplaqué courbé. Placage en bois.

Rembourrage: Rembourrage en tissu, simili cuir ou cuir. SU Assise rembourrée. Mousse polyuréthane haute résilience, non feu classe 1 IM.


Patins: Patins standards en plastique NAPL, en feutre NAFE sur demande.

Empilabilité: Empilable / 4 pièces.

Pays de production: Produit en Italie.



Structure



Revêtement



OPTIONS



Bianca 65

Structure en bois massif. Assise et dossier en contreplaqué.

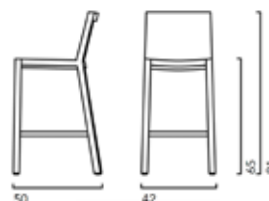
Tabouret



Structure: Structure en bois massif. Repose-pieds en aluminium anodisé. Assise et dossier de 5 mm en contreplaqué courbé. Placage en bois.

Patins: Patins standards en plastique NAPL, en feutre NAFE sur demande.

Hauteur du plateau H90-95cm:



Code: BIAH65C


Designer: Enrico Franzolini

An: 2009

Version: Tabouret

Destination: Hospitality;Living

Structure



OPTIONS



Patins en
plastique
NAPL
(standard)



Patins en
feutre NAFE



Patins en
feutre SCFE

Bianca 82

Structure en bois massif. Assise et dossier en contreplaqué.

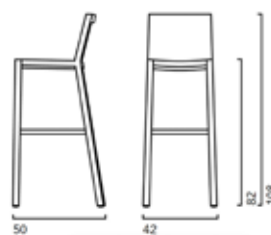
Tabouret



Structure: Structure en bois massif. Repose-pieds en aluminium anodisé. Assise et dossier de 5 mm en contreplaqué courbé. Placage en bois.

Patins: Patins standards en plastique NAPL, en feutre NAFF sur demande.

Hauteur du plateau H110-115cm:



Code: BIAH82C


Designer: Enrico Franzolini

An: 2009

Versión: Tabouret

Destination: Hospitality;Living

Structure



OPTIONS



Patins en
plastique
NAPL
(standard)



Patins en
feutre NAFF



Patins en
feutre SCFE

Bias

Designer: Geckeler Michels

La table basse en bois Bias est née de la rencontre entre un cylindre incliné et un cercle fin, une combinaison parfaite de dynamisme, de stabilité et de savoir-faire raffiné. Le piètement, d'un diamètre de 30 ou 50 cm, est en contreplaqué de chêne courbé, sans joints apparents pour un résultat esthétique irréprochable et avec une finition à pores ouverts. Le petit espace vide qui se crée entre le plateau et la base, en plus de suggérer une sensation de mouvement, agit comme une poignée pour faciliter le déplacement de la table, conçue pour flanquer des fauteuils ou des canapés.



Bias Lounge

Structure en contreplaqué courbé. Assise et dossier en contreplaqué ergonomique.

Chaise lounge



Structure: Structure en contreplaqué courbé. Assise et dossier en contreplaqué. Placage en bois.

Rembourrage: Rembourrage en tissu, simili cuir ou cuir. FU Assise et dossier rembourrés. Mousse polyuréthane haute résilience, non feu classe 1 IM.

Patins: Patins standards en feutre.

Pays de production: Produit en Italie.

Code: BISL---


Designer: Geckeler Michels

An: 2019

Version: Chaise lounge

Destination: Hospitality;Smart Office

Structure



Revêtement



Dondolo

Designer: Luigi Crassevig

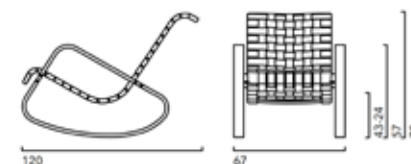
Dondolo est une expression du patrimoine culturel et historique de Crassevig, autant dans la version en cuir tressé que rembourré. Pour cette icône du Made in Italy, la forme originale, la qualité des matériaux, la courbure à la vapeur du bois massif, l'étude approfondie de l'ergonomie sont des valeurs qui dépassent le temps et les modes.



Dondolo WO

Fauteuil à bascule

Structure en bois massif courbé à la vapeur selon la méthode traditionnelle. Assise recouverte de lanières tissées à la main, en cuir pleine fleur au tannage naturel.



Code: DON--W

Designer: Luigi Crassevig

An: 1970

Version: Fauteuil à bascule

Destination: Hospitality;Living

Structure



21



24



02

Revêtement



LBK



LNA

Dondolo FU

Structure en bois massif courbé à la vapeur selon la méthode traditionnelle.

Fauteuil à bascule

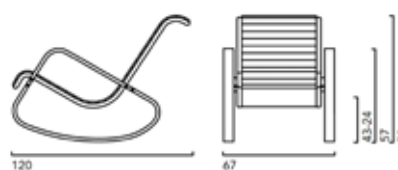


Structure: Structure en bois massif courbé à la vapeur.

Coque: Coque en bois courbé de 20 mm.

Rembourrage: Rembourrage en tissu, simili cuir ou cuir. FU Assise et dossier rembourrés. Mousse polyuréthane haute résilience, non feu classe 1 IM.

Pays de production: Produit en Italie.



Code: DON---F

Designer: Luigi Crassevig

An: 1970

Version: Fauteuil à bascule

Destination: Hospitality;Living

Structure



21



24



02

Revêtement



Tissu client



Advantage, Main Line Flax, Main Line Plus



Remix, Blazer, Ginkgo, Magic



Topia



Cinco, Hallingdal, Rino, Steelcut, Tonus



Divina, Divina Melange



Cuir



Cuir plein grain

Elba

Designer: **Debiasi Sandri**

Confortable et accueillante, Elba se caractérise par une coque en contreplaqué incurvé et une mousse à densité différenciée. Fabriquée avec le souci du détail habituel des produits Crassevig, il est proposé avec une base à quatre pieds en bois ou en métal, un traiteau en bois ou en aluminium, quatre et cinq branches en aluminium avec des roues en version chaise ou fauteuil, recouverte avec tous les tissus disponibles.



Elba R/4W

Coque avec rembourrage complet. Quatre pieds en chêne massif tourné.

Chaise



Code: ELBR--W

Designer: Debiasi Sandri

An: 2017

Versio: Chaise

Destination: Hospitality;Smart Office

Structure: 4W Quatre pieds en chêne massif tourné. Structure de support en acier thermolaqué.

Coque: Coque en mousse de polyuréthane haute densité avec structure interne en contreplaqué.

Rembourrage: Rembourrage en tissu, simili cuir ou cuir. FU Assie et dossier rembourrés.

Patins: Patins standards en plastique NAPL, en feutre NAFE sur demande.

Certifications: FSC 100%.

Pays de production: Produit en Italie.



Structure



71



74



72

Revêtement



Tissu client



Advantage, Main Line Flax, Main Line Plus



Remix, Blazer, Gingko, Magic



Topia



Cimon, Hallingdal, Rimo, Steelcut, Tonus



Divina, Divina Melange



Cuir



Cuir plein grain

Couleurs optionnelles



75



7K



79



WHI



GYD



GYL

OPTIONS



Patins en plastique NAPL (standard)



Patins en feutre NAFE



Patins en feutre SCFE Quick-Click



Couleurs optionnelles du bois (min.12)



Bois teinté suivant échantillon (min.12)

Elba R/WP

Coque avec rembourrage complet. Base tréteau pivotante avec pieds en bois massif.

Chaise



Code: ELBR--Y

Designer: Debiasi Sandri

An: 2017

Versión: Chaise

Destination: Hospitality; Smart Office

Structure: Base à tréteau pivotante WP avec pieds en bois massif. Structure de support en acier thermolaqué.

Coque: Coque en mousse de polyuréthane haute densité avec structure interne en contreplaqué.

Rembourrage: Rembourrage en tissu, simili cuir ou cuir. FU Assie et dossier rembourrés.

Patins: Patins standards en plastique NAPL, en feutre NAFE sur demande.

Certifications: FSC 100%.

Pays de production: Produit en Italie.



Structure



71



74



72

Revêtement



Tissu client



Advantage, Main Line Flex, Main Line Plus



Remix, Blazer, Gingko, Magic



Topia



Cinco, Hallingdal, Rima, Steelcut, Tonus



Divina, Divina Melange



Cuir



Cuir plein grain

Couleurs optionnelles



75



7K



79



WHI



GYD



GYL

OPTIONS



Patins en plastique NAPL (standard)



Patins en feutre NAFE



Patins en feutre SCFE Quick-Click



Couleurs optionnelles du bois (min. 12)

Elba R/4L

Coque avec rembourrage complet. Quatre pieds en acier chromé ou verni..

Chaise



Code: ELBR--L

Designer: Debiasi Sandri

An: 2017

Version: Chaise

Destination: Hospitality;Smart Office

Structure: 4L 4 pieds, structure en tube de acier haute résistance, 16mm épaisseur 2 mm. Finition laquée ou chromée.

Coque: Coque en mousse de polyuréthane haute densité avec structure interne en contreplaqué.

Rembourrage: Rembourrage en tissu, simili cuir ou cuir. FU Assie et dossier rembourrés.

Patins: Patins standards en plastique articulé TIPL. En feutre TIFE sur demande.

Empilabilité: Pas empilable.

Pays de production: Produit en Italie.



Structure



CH



V01



V02

Revêtement



Tissu client



Advantage, Main Line Flax, Main Line Plus



Remix, Blazer, Gingko, Magic



Topia



Cinos, Hallingdal, Rino, Steelcut, Tonus



Divina, Divina Melange



Cuir



Cuir plein grain

Couleurs optionnelles



V03



V10



V11



V12



V14



V15

OPTIONS




Patins en plastique TIPL (standard)



Patins en feutre TIFE



Patins en Téflon TITE



Métal couleurs optionnelles (min. 12)

Elba R/PB1

Coque avec rembourrage complet. Base tréteau pivotante en aluminium peint ou poli.

Chaise



Code: ELBR-1T

Designer: Debiasi Sandri

An: 2017

Versión: Chaise

Destination: Hospitality; Smart Office

Structure: PB1 Base tréteau pivotante en aluminium moulé sous pression, avec ou sans roues. Finition laquée ou brillante.

Coque: Coque en mousse de polyuréthane haute densité avec structure interne en contreplaqué.

Rembourrage: Rembourrage en tissu, simili cuir ou cuir. FU Assie et dossier rembourrés.

Patins: Patins standards en plastique, en feutre sur demande.

Pays de production: Produit en Italie.



Structure



AL



V01



V02

Revêtement



Tissu client



Advantage, Main Line Flex, Main Line Plus



Remix, Blazer, Ginkgo, Magic



Topia



Cinco, Hallingdal, Rino, Steelcut, Tonus



Divina, Divina Melange



Cuir



Cuir plein grain

Couleurs optionnelles



V03



V10



V11



V12



V14



V15

OPTIONS



Patins en plastique TIPL (standard)



Patins en feutre TIFE



Patins en Téflon TITE



Métal couleurs optionnelles (min. 12)

Elba R/PB2

Coque avec rembourrage complet. Base tréteau pivotante en aluminium peint ou poli.

Chaise



Code: ELBR-2T

Designer: Debiasi Sandri

An: 2017

Versión: Chaise

Destination: Hospitality; Smart Office

Structure: PB2 Base tréteau pivotante en aluminium moulé sous pression. Finition laquée ou brillante.

Coque: Coque en mousse de polyuréthane haute densité avec structure interne en contreplaqué.

Rembourrage: Rembourrage en tissu, simili cuir ou cuir. FU Assie et dossier rembourrés.

Roulettes: Roulettes en copolymère renforcé et caoutchouc souple, sans frein de sécurité.

Pays de production: Produit en Italie.



Structure



AL



V01



V02

Revêtement



Tissu client



Advantage, Main Line Flex, Main Line Plus



Remix, Blazer, Ginkgo, Magic



Topia



Cinco, Hallingdal, Rima, Steelcut, Tonus



Divina, Divina Melange



Cuir



Cuir plein grain

Couleurs optionnelles



V03



V10



V11



V12



V14



V15

OPTIONS




Roulettes Premium PB noir



Roulettes Premium PB blanc



Roulettes Premium PB alu



Métal couleurs optionnelles (min. 12)

Elba R/SW

Chaise

Coque avec rembourrage complet. Base tréteau pivotante en aluminium moulé sous pression poli ou peint sur 5 roues.



Code: ELBR--G

Designer: Debiasi Sandri

An: 2017

Version: Chaise

Destination: Hospitality; Smart Office

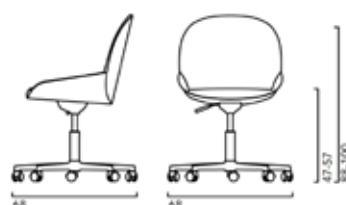
Structure: SW Base pivotante en aluminium moulé sous pression sur 5 roues. Ressort à gaz et mécanisme de montée-descente. Finition laquée ou brillante.

Coque: Coque en mousse de polyuréthane haute densité avec structure interne en contreplaqué.

Rembourrage: Rembourrage en tissu, simili cuir ou cuir. FU Assie et dossier rembourrés.

Roulettes: Roulettes en copolymère renforcé et caoutchouc souple, sans frein de sécurité.

Pays de production: Produit en Italie.



Structure



AL



V02

Revêtement



Tissu client



Advantage, Main Line Flax, Main Line Plus



Remix, Blazer, Ginkgo, Magic



Topia



Cinco, Hallingdal, Rino, Steelcut, Tonus



Divina, Divina Melange



Cuir



Cuir plein grain

OPTIONS



Roulettes Premium SW alu



Roulettes Premium SW noir

Elba P/4W

Coque avec rembourrage complet. Quatre pieds en chêne massif tourné.

Fauteuil



Code: ELBP--W

Designer: Debiasi Sandri

An: 2017

Version: Fauteuil

Destination: Hospitality;Smart Office

Structure: 4W Quatre pieds en chêne massif tourné. Structure de support en acier thermolaqué.

Coque: Coque en polyuréthane ignifugé injecté avec structure interne en acier.

Rembourrage: Rembourrage en tissu, simili cuir ou cuir. FU Assie et dossier rembourrés. Rembourrage en tissu, simili cuir ou cuir. FU complètement rembourrée.

Patins: Patins standards en plastique NAPL, en feutre NAFE sur demande.

Certifications: FSC 100%.

Pays de production: Produit en Italie.



Structure



71



74



72

Revêtement



Tissu client



Advantage, Main Line, Line Flax, Main Line Plus



Remix, Blazer, Gingko, Magic



Topia



Cinos, Hallingdal, Rino, Steelcut, Tonus



Divina, Divina Melange



Cuir



Cuir plein grain

Couleurs optionnelles



75



7K



79



WHI



GYD



GYL

OPTIONS



Patins en plastique NAPL (standard)



Patins en feutre NAFE



Patins en feutre SCFE Quick-Click



Couleurs optionnelles du bois (min.12)



Bois teinté suivant échantillon (min.12)

Elba P/WP

Coque avec rembourrage complet. Base tréteau pivotante avec pieds en bois massif.

Fauteuil



Code: ELBP--Y

Designer: Debiasi Sandri

An: 2017

Version: Fauteuil

Destination: Hospitality; Smart Office

Structure: Base à tréteau pivotante WP avec pieds en bois massif. Structure de support en acier thermolaqué.

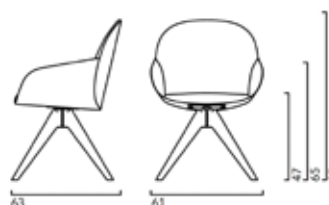
Coque: Coque en polyuréthane ignifugé injecté avec structure interne en acier.

Rembourrage: Rembourrage en tissu, simili cuir ou cuir. FU Assie et dossier rembourrés.

Patins: Patins standards en plastique NAPL, en feutre NAFE sur demande.

Certifications: FSC 100%.

Pays de production: Produit en Italie.



Structure



71



74



72

Revêtement



Tissu client



Advantage, Main Line Flax, Main Line Plus



Remix, Blazer, Gingko, Magic



Topia



Cinos, Hallingdal, Rino, Steelcut, Tonus



Divina, Divina Melange



Cuir



Cuir plein grain

Couleurs optionnelles



75



7K



79



WHI



GYD



GYL

OPTIONS



Patins en plastique NAPL (standard)



Patins en feutre NAFE



Patins en feutre SCFE Quick-Click



Couleurs optionnelles du bois (min. 12)

Elba P/4L

Coque avec rembourrage complet. Quatre pieds en acier chromé ou verni..

Fauteuil



Code: ELBP--L

Designer: Debiasi Sandri

An: 2017

Versión: Fauteuil

Destination: Hospitality; Smart Office

Structure: 4L 4 pieds, structure en tube de acier haute résistance, 16mm épaisseur 2 mm. Finition laquée ou chromée.

Coque: Coque en polyuréthane ignifugé injecté avec structure interne en acier.

Rembourrage: Rembourrage en tissu, simili cuir ou cuir. FU Assie et dossier rembourrés.

Patins: Patins standards en plastique articulé TIPL. En feutre TIFE sur demande.

Empilabilité: Pas empilable.

Pays de production: Produit en Italie.



Structure



CH



V01



V02

Revêtement



Tissu client



Advantage, Main Line Flex, Main Line Plus



Remix, Blazer, Ginkgo, Magic



Topia



Cinco, Hallingdal, Rima, Steelcut, Tonus



Divina, Divina Melange



Cuir



Cuir plein grain

Couleurs optionnelles



V03



V10



V11



V12



V14



V15

OPTIONS



Patins en plastique TIPL (standard)



Patins en feutre TIFE



Patins en Téflon TIFE



Métal couleurs optionnelles (min. 12)

Elba P/PB1

Coque avec rembourrage complet. Base tréteau pivotante en aluminium peint ou poli.

Fauteuil



Code: ELBP-1T

Designer: Debiassi Sandri

An: 2017

Version: Fauteuil

Destination: Hospitality; Smart Office

Structure: PB1 Base tréteau pivotante en aluminium moulé sous pression. Finition laquée ou brillante.

Coque: Coque en polyuréthane ignifugé injecté avec structure interne en acier.

Rembourrage: Rembourrage en tissu, simili cuir ou cuir. FU Assie et dossier rembourrés. Rembourrage en tissu, simili cuir ou cuir. FU complètement rembourrée.

Patins: Patins standards en plastique, en feutre sur demande.

Pays de production: Produit en Italie.



Structure



AL



V01



V02

Revêtement



Tissu client



Advantage, Main Line Flux, Main Line Plus



Remix, Blazer, Ginkgo, Magic



Topia



Cinco, Hallingdal, Rino, Steelcut, Tonus



Divina, Divina Melange



Cuir



Cuir plein grain

Couleurs optionnelles



V03



V10



V11



V12



V14



V15

OPTIONS



Patins en plastique TIPL (standard)



Patins en feutre TIFE



Patins en Téflon TITE



Métal couleurs optionnelles (min. 12)

Elba P/PB2

Coque avec rembourrage complet. Base tréteau pivotante en aluminium peint ou poli.

Fauteuil



Code: ELBP-2T

Designer: Debiassi Sandri

An: 2017

Version: Fauteuil

Destination: Hospitality; Smart Office

Structure: PB2 Base tréteau pivotante en aluminium moulé sous pression. Finition laquée ou brillante.

Coque: Coque en polyuréthane ignifugé injecté avec structure interne en acier.

Rembourrage: Rembourrage en tissu, simili cuir ou cuir. FU Assie et dossier rembourrés. Rembourrage en tissu, simili cuir ou cuir. FU complètement rembourrée.

Roulettes: Roulettes en copolymère renforcé et caoutchouc souple, sans frein de sécurité.

Pays de production: Produit en Italie.



Structure



AL



V01



V02

Revêtement



Tissu client



Advantage, Main Line Flex, Main Line Plus



Remix, Blazer, Ginkgo, Magic



Topia



Cinco, Hallingdal, Rima, Steelcut, Tonus



Divina, Divina Melange



Cuir



Cuir plein grain

Couleurs optionnelles



V03



V10



V11



V12



V14



V15

OPTIONS



Roulettes Premium PB noir



Roulettes Premium PB blanc



Roulettes Premium PB alu



Métal couleurs optionnelles (min. 12)

Elba P/SW

Fauteuil

Coque avec rembourrage complet. Base tréteau pivotante en aluminium moulé sous pression poli ou peint sur 5 roues.



Code: ELBP--G

Designer: Debiasi Sandri

An: 2017

Version: Fauteuil

Destination: Hospitality;Smart Office

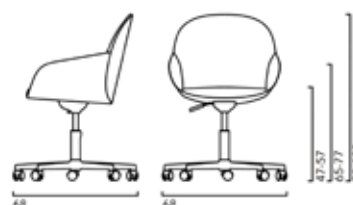
Structure: SW Base pivotante en aluminium moulé sous pression sur 5 roues. Ressort à gaz et mécanisme de montée-descente. Finition laquée ou brillante.

Coque: Coque en polyuréthane ignifugé injecté avec structure interne en acier.

Rembourrage: Rembourrage en tissu, simili cuir ou cuir. FU Assie et dossier rembourrés. Rembourrage en tissu, simili cuir ou cuir. FU complètement rembourrée.

Roulettes: Roulettes en copolymère renforcé et caoutchouc souple, sans frein de sécurité.

Pays de production: Produit en Italie.



Structure



AL



V02

Revêtement



Tissu client



Advantage, Main Line Plus



Remix, Blazer, Gingko, Magic



Topia



Cinos, Hellingdal, Rino, Steelcut, Tonus



Divina, Divina Melange



Cuir



Cuir plein grain

OPTIONS



Roulettes Premium SW alu



Roulettes Premium SW noir

Emma Soft

Designer: Sven Dogs

Un équilibre raffiné donne vie à la chaise Emma Soft, créant une forme visuellement agréable et ergonomique. Les chaises Emma Soft conviennent aux architectes et designers à la recherche d'une collection légère et accueillante : un coussin moelleux épouse la structure essentielle et élégante, garantissant un confort unique sur le dossier et l'assise, mais avec toute la force de l'acier peint qui constitue la base. La personnalisation du matériau transforme Emma en un concept polyvalent pour les espaces résidentiels et contractuels.



Emma R Soft

Structure en acier. Assise et dossier rembourrés.

Chaise



Structure: SB Piètement traîneau, tube en acier à haute résistance DIA11mm. Finition laquée.

Rembourrage: Rembourrage en tissu, simili cuir ou cuir. FU Assise et dossier rembourrés.

Patins: Patins standards en plastique FIPL.

Pays de production: Produit en Italie.

Code: EMMR--S

Designer: Sven Dogs

An: 2021

Version: Chaise

Destination: Hospitality;Living

Structure



V01



V02

Revêtement



Tissu client



Advantage, Main Line Flax, Main Line Plus



Remix, Blazer, Ginkgo, Magic



Topia



Cimon, Hellingdal, Rino, Steelcut, Tonus



Divina, Divina Melange



Cuir



Cuir plein grain

Couleurs optionnelles



V03



V10



V11



V12



V14




V15

OPTIONS



Patins en plastique BPVC (standard)



Métal couleurs optionnelles (min. 12)

Emma P Soft

Structure en acier. Assise et dossier rembourrés.

Fauteuil



Structure: SB Piètement traîneau, tube en acier à haute résistance DIA11mm. Finition laquée.

Rembourrage: Rembourrage en tissu, simili cuir ou cuir. FU Assise et dossier rembourrés.

Patins: Patins standards en plastique FIPL.

Pays de production: Produit en Italie.

Code: EMMP--S

Designer: Sven Dogs

An: 2021

Version: Fauteuil

Structure



V01



V02

Revêtement



Tissu client



Advantage, Main Line Flex, Main Line Plus



Remix, Blazer, Ginkgo, Magic



Topia



Canvas, Hallingdal, Rima, Steelcut, Tonus



Divina, Divina Melange



Cuir



Cuir plein grain

Couleurs optionnelles



V03



V10



V11



V12



V14




V15

OPTIONS



Patins en plastique BPVC (standard)





Métal couleurs optionnelles (min. 12)

Esse

Designer: Ludovica + Roberto Palomba

Le bois massif prend une forme linéaire et simple et tous les bords sont adoucis : la beauté de la chaise Esse rappelle le savoir-faire typique de la menuiserie artisanale. Empilable, également disponible dans la version fauteuil avec assise rembourrée, elle est parfaite pour la cuisine ou la pièce de vie, ainsi que dans les espaces collectifs.



Esse R

Chaise en bois

Structure en bois massif. Assise et dossier en contreplaqué. Disponibilité de panneaux rembourrés applicables sur l'assise.



Code: ESSR---

Designer: Ludovica + Roberto Palomba

An: 2006

Version: Chaise en bois

Destination: Hospitality; Smart Office

Structure: Structure en bois massif. Assise et dossier en contreplaqué. Placage en bois.

Rembourrage: Rembourrage en tissu, simili cuir ou cuir. SU Assise rembourrée. Mousse polyuréthane haute résilience, non feu classe 1 IM.

Patins: Patins standards en plastique NAPL, en feutre NAFE sur demande.


Empilabilité: Pas empilable.

Certifications: FSC 100%.

Pays de production: Produit en Italie.



Structure



Revêtement



OPTIONS



Esse RS

Structure en bois massif. Assise et dossier en contreplaqué. Disponibilité de panneaux rembourrés applicables sur l'assise.

Chaise empilable en bois



Code: ESSS---

Designer: Ludovica + Roberto Palomba

An: 1997

Version: Chaise empilable en bois

Destination: Hospitality; Smart Office

Structure: Structure en bois massif. Assise et dossier en contreplaqué. Placage en bois.

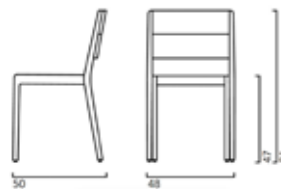
Rembourrage: Rembourrage en tissu, simili cuir ou cuir. SU Assise rembourrée. Mousse polyuréthane haute résilience, non feu classe 1 IM.

Patins: Patins standards en plastique NAPL, en feutre NAFE sur demande.


Empilabilité: Empilable / 4 pièces.

Certifications: FSC 100%.

Pays de production: Produit en Italie.



Structure



Revêtement



OPTIONS



Esse 65/CS

Structure en bois massif. Assise et dossier en contreplaqué. Disponibilité de panneaux rembourrés applicables sur l'assise.

Tabouret



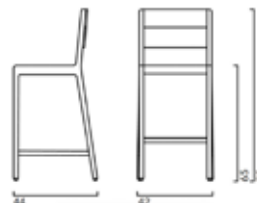
Structure: Structure en bois massif. Repose-pieds en aluminium anodisé. Assise et dossier de 5 mm en contreplaqué courbé. Placage en bois.

Rembourrage: Rembourrage en tissu, simili cuir ou cuir. SU Assise rembourrée. Mousse polyuréthane haute résilience, non feu classe 1 IM.

Patins: Patins standards en plastique NAPL, en feutre NAFE sur demande.

Certifications: FSC 100%.

Hauteur du plateau H90-95cm:



Code: ESSH65C


Designer: Ludovica + Roberto Palomba

An: 1997

Version: Tabouret

Destination: Hospitality;Smart Office

Structure



Revêtement



OPTIONS



Esse 82/CS

Structure en bois massif. Assise et dossier en contreplaqué. Disponibilité de panneaux rembourrés applicables sur l'assise.

Tabouret



Structure: Structure en bois massif. Repose-pieds en aluminium anodisé. Assise et dossier de 5 mm en contreplaqué courbé. Placage en bois.

Rembourrage: Rembourrage en tissu, simili cuir ou cuir. SU Assise rembourrée. Mousse polyuréthane haute résilience, non feu classe 1 IM.

Patins: Patins standards en plastique NAPL, en feutre NAFE sur demande.

Certifications: FSC 100%.

Hauteur du plateau H110-115cm:



Code: ESSH82C


Designer: Ludovica + Roberto Palomba

An: 1997

Version: Tabouret

Destination: Hospitality;Smart Office

Structure



Revêtement



OPTIONS



Finna

Designer: Ramos & Bassols

Sottile come un foglio, con l'eleganza di una comodità essenziale. La particolarità della sedia Finna si coglie al primo sguardo, grazie al profilo leggero e all'ispirazione minimal nordica. La vera sfida che i designer si sono posti è di ottenere la comodità di una poltrona a partire da una superficie estremamente sottile di plastica riciclata, lavorando come con un foglio di carta. La scocca priva di piegature è stata definita con un perimetro che si curva gentilmente, senza creare spigoli, per un'ergonomia e una sensazione di leggerezza innate.



Finna P/4L

Fauteuil

Coque en polypropylène, avec assise rembourrée ou entièrement rembourrée. Quatre pieds en acier chromé ou verni..



Structure: 4L 4 pieds, structure en tube de acier haute résistance, 14mm épaisseur 2 mm. Finition laquée ou chromée.

Coque: Coque en polypropylène entièrement en matériau recyclé avec inserts filetés en métal.

Rembourrage: Rembourrage en tissu, simili cuir ou cuir. SU Assise rembourrée. FU complètement rembourrée. Mousse de polyuréthane à haute résilience, non feu.

Patins: Patins standards en plastique articulé TIPL. En feutre TIFE sur demande.

Pays de production: Produit en Italie.

Code: FNAP--L

Designer: Ramos & Bassols

An: 2022

Version: Fauteuil

Destination: Educational;Hospitality;Smart Office

Structure



CH



V01



V02

Coque



PWH



PBK



PGL



PAZ



PGM

Revêtement



Tissu client



Advantage, Main Line Flax, Main Line Plus



Remix, Blazer, Gingko, Magic



Topia



Canvas, Hallingdal, Rime, Steelcut, Tonus



Divina, Divina Melange



Cuir



Cuir plein grain

Couleurs optionnelles



V03



V10



V11



V12



V14



V15

OPTIONS




Patins en plastique TIPL (standard)



Patins en feutre TIFE



Patins en Téflon TITE



Métal couleurs optionnelles (min. 12)

Finna P/SB

Coque en polypropylène, avec assise rembourrée ou entièrement rembourrée. Piètement traîneau en acier chromé ou peint.

Fauteuil



Structure: SB Piètement traîneau, tube en acier à haute résistance DIA11mm. Finition laquée ou chromée.

Coque: Coque en polypropylène entièrement en matériau recyclé avec inserts filetés en métal.

Rembourrage: Rembourrage en tissu, simili cuir ou cuir. SU Assise rembourrée. FU complètement rembourrée. Mousse de polyuréthane à haute résilience, non feu classe 1IM.

Patins: Patins standards en BPVC extrudé.

Empilabilité: Pas empilable.

Pays de production: Produit en Italie.

Code: FNAP--S

Designer: Ramos & Bassols

An: 2022

Version: Fauteuil

Destination: Educational;Hospitality;Smart Office

Structure



CH



V01



V02

Coque



PWH



PBK



PGL



PAZ



PGM

Revêtement



Tissu client



Advantage, Main Line Flax, Main Line Plus



Remix, Blazer, Gingko, Magic



Topia



Canvas, Hallingdal, Rime, Steelcut, Tonus



Divina, Divina Melange



Cuir



Cuir plein grain

Couleurs optionnelles



V03



V10



V11



V12



V14



V15


OPTIONS



Patins en plastique BPVC (standard)



Patins en feutre FIFE (min.12)



Métal couleurs optionnelles (min. 12)

Finna P/PB1

Fauteuil pivotant



Coque en polypropylène, avec assise rembourrée ou entièrement rembourrée. Base tréteau pivotante en aluminium peint.

Structure: PB1 Base tréteau pivotante en aluminium moulé sous pression, avec ou sans roues. Finition laquée ou brillante.

Coque: Coque en polypropylène entièrement en matériau recyclé avec inserts filetés en métal.

Rembourrage: Rembourrage en tissu, simili cuir ou cuir. SU Assise rembourrée. FU complètement rembourrée. Mousse de polyuréthane à haute résilience, non feu.

Patins: Patins en plastique TIPL standard. En feutre TIFE sur demande. Roulettes en copolymère renforcé et caoutchouc souple en option.

Certifications: EN 16139 : 2013 + AC : 2013 Résistance, durabilité et sécurité.

Pays de production: Produit en Italie.

Code: FNAP-1T

Designer: Ramos & Bassols

An: 2022

Version: Fauteuil pivotant

Destination: Educational;Hospitality;Smart Office

Structure



AL



V01



V02

Coque



PWH



PBK



PGL



PAZ



PGM

Revêtement



Tissu client



Advantage, Main Line Flax, Main Line Plus



Remix, Blazer, Gingko, Magic



Topia



Canvas, Hallingdal, Rime, Steelcut, Tonus



Divina, Divina Mélange



Cuir



Cuir plein grain

Couleurs optionnelles



V03



V10



V11



V12



V14



V15

OPTIONS



Patins en plastique TIPL (standard)



Patins en feutre TIFE



Patins en Téfion TITE



Roulettes Premium PB noir



Roulettes Premium PB blanc



Roulettes Premium PB alu



Métal couleurs optionnelles (min. 12)

Flnna P/SW

Fauteuil



Coque en polypropylène, avec assise rembourrée ou entièrement rembourrée. Base tréteau pivotante en aluminium moulé sous pression poli ou peint sur 5 roues.

Structure: SW Base pivotante en aluminium moulé sous pression sur 5 roues. Ressort à gaz et mécanisme de montée-descente. Finition laquée ou brillante.

Coque: Coque en polypropylène entièrement en matériau recyclé avec inserts filetés en métal.

Rembourrage: Rembourrage en tissu, simili cuir ou cuir. SU Assise rembourrée. FU complètement rembourrée. Mousse de polyuréthane à haute résilience, non feu.

Roulettes: Roulettes en copolymère renforcé et caoutchouc souple, sans frein de sécurité.

Pays de production: Produit en Italie.

Code: FNAP--G

Designer: Ramos & Bassols

An: 2022

Version: Fauteuil

Destination: Educational;Hospitality;Smart Office

Structure



AL



V02

Coque



PWH



PBK



PGL



PAZ



PGM

Revêtement



Tissu client



Advantage, Main Line Flax, Main Line Plus



Remix, Blazer, Ginkgo, Magic



Topia



Canvas, Hallingdal, Rime, Steelcut, Tonus



Divina, Divina Melange



Cuir



Cuir plein grain

OPTIONS



Roulettes Standard SW noir



Roulettes Premium SW noir



Roulettes Premium SW alu

Finna P/4W

Fauteuil



Coque en polypropylène, avec assise rembourrée ou entièrement rembourrée. Quatre pieds en chêne massif tourné.

Structure: 4W Quatre pieds en chêne massif tourné.

Coque: Coque en polypropylène entièrement en matériau recyclé avec inserts filetés en métal.

Rembourrage: Rembourrage en tissu, simili cuir ou cuir. SU Assise rembourrée. FU complètement rembourrée. Mousse de polyuréthane à haute résilience, non feu.

Patins: Patins standards en plastique NAPL, en feutre NAFF sur demande.

Empilabilité: Pas empilable.

Certifications: FSC 100%.

Pays de production: Produit en Italie.

Code: FNAP--W

Designer: Ramos & Bassols

An: 2022

Version: Fauteuil

Destination: Educational;Hospitality;Smart Office

Structure



71



74



72

Coque



PWH



PBK



PGL



PAZ



PGM

Revêtement



Tissu client



Advantage, Main Line Flax, Main Line Plus



Remix, Blazer, Ginkgo, Magic



Topia



Canvas, Hallingdal, Rime, Steelcut, Tonus



Divina, Divina Melange



Cuir



Cuir plein grain

OPTIONS



Patins en plastique NAPL (standard)



Patins en feutre NAFF



Patins en feutre SCFE Quick-Click



Couleurs optionnelles du bois (min.12)

Frisia

Designer: Paolo Cappello & Simone Sabatti

Un modèle à l'âme silencieuse, pratique et durable. La chaise Frisia récupère la tradition du bois de Crassevig et la projette dans une nouvelle dimension future, selon une logique d'optimisation des matériaux, des espaces et des lignes. Les formes simples et discrètes, presque archétypales, font de Frisia un design pour les espaces contract et résidentiels, renforçant sa force ergonomique, son empilabilité et son esthétique transversale, adaptée à tous les contextes. Chaque élément qui la compose équilibre les temps, les matériaux et l'impact environnemental et a été conçu pour obtenir la réduction maximale des déchets, tout en assurant un montage simple grâce à la fixation mécanique.



Frisia RS

Structure en bois massif. Assise et dossier en contreplaqué. Disponibilité de panneaux rembourrés applicables sur l'assise.

Chaise avec pieds en bois



Structure: Structure en bois massif. Assise et dossier en contreplaqué. Placage en bois.

Rembourrage: Rembourrage en tissu, simili cuir ou cuir. SU Assise rembourrée. Mousse polyuréthane haute résilience, non feu classe 1 IM.

Patins: Patins standards en plastique NAPL, en feutre NAFE sur demande.

Empilabilité: Empilable / 4 pièces.

Certifications: FSC 100%.

Pays de production: Produit en Italie.

Code: FRSS---


Designer: Paolo Cappello & Simone Sabatti

An: 2022

Version: Chaise avec pieds en bois

Destination: Hospitality;Living

Structure



Revêtement



OPTIONS



Già

Designer: Mathias Nilo

(EN) The Già chair concept is based on solid ash wood, taking on sophisticated shapes and a strong personality. The seat, characterised by a slight curve, seems to be suspended over the structure and gives the whole piece lightness and dynamism.



Già R

Structure en bois massif. Assise et dossier en contreplaqué. Disponibilité de panneaux rembourrés applicables sur l'assise.

Chaise en bois



Structure: Structure en bois massif. Assise et dossier en contreplaqué. Placage en bois.

Rembourrage: Rembourrage en tissu, simili cuir ou cuir. SU Assise rembourrée. Mousse polyuréthane haute résilience, non feu classe 1 IM.

Patins: Patins standards en plastique NAPL, en feutre NAFE sur demande.

Certifications: FSC 100%.

Pays de production: Produit en Italie.



Code: GIAR---


Designer: Mathias Nilo

An: 2002

Version: Chaise en bois

Destination: Hospitality;Living

Structure



Revêtement



OPTIONS



Kira

Designer: Mario Ferrarini

Kira s'inspire de la structure typique des chaises s'adressant aux espaces éducatifs, pour créer un siège de haute qualité technique et esthétique, avec un faible encombrement et une parfaite empilabilité. Le dossier et l'assise sont en contreplaqué et reposent sur la structure en bois massif sur laquelle sont greffés les pieds en bois massif. Disponible avec différentes finitions et revêtements.



Kira RS

Structure en bois massif. Assise et dossier en contreplaqué ergonomique. Disponibilité de panneaux rembourrés applicables sur l'assise.

Chaise empilable en bois



Code: KIRS---

Designer: Mario Ferrarini

An: 2014

Version: Chaise empilable en bois

Destination: Hospitality; Smart Office

Structure: Structure en bois massif. Assise et dossier en contreplaqué. Placage en bois.

Rembourrage: Rembourrage en tissu, simili cuir ou cuir. SU Assise rembourrée. Mousse polyuréthane haute résilience, non feu classe 1 IM.


Patins: Patins standards en plastique NAPL, en feutre NAFE sur demande.

Empilabilité: Empilable / 10 pièces.

Certifications: FSC 100%. EN 16139 : 2013 + AC : 2013 Résistance, durabilité et sécurité.



Structure



Revêtement






OPTIONS



Lene

Designer: This Weber

Nés d'une recherche d'harmonie entre les proportions et les dimensions, la chaise et le fauteuil Lene se distinguent par leurs lignes courbes et ondulantes, ainsi que par l'insertion originale des pieds arrière en bois massif qui soutiennent le dossier. Ils sont proposés en bois teinté et laqué, ou avec assise et dossier rembourrés.



Lene R

Structure en bois massif. Assise et dossier en contreplaqué.

Chaise en bois



Code: LENR---

Designer: This Weber

An: 2013

Version: Chaise en bois

Destination: Hospitality;Smart Office

Structure: Structure en bois massif. Assise et dossier en contreplaqué. Placage en bois.

Rembourrage: Rembourrage en tissu, simili cuir ou cuir. SU Assise rembourrée. FU Assise et dossier rembourrés. Mousse polyuréthane haute résilience, non feu classe 1 IM.

Patins: Patins standards en plastique NAPL, en feutre NAFE sur demande.


Empilabilité: Pas empilable.

Certifications: FSC 100%.

Pays de production: Produit en Italie.



Structure



Revêtement



OPTIONS



Lene P

Structure en bois massif. Assise et dossier en contreplaqué rembourré.

Fauteuil




Structure: Structure en bois massif. Assise et dossier en contreplaqué.

Rembourrage: Rembourrage en tissu, simili cuir ou cuir. FU Assise et dossier rembourrés. Mousse polyuréthane haute résilience, non feu classe 1 IM.

Patins: Patins standards en plastique NAPL, en feutre NAFE sur demande.

Certifications: FSC 100%.

Pays de production: Produit en Italie.



Code: LENP---


Designer: This Weber

An: 2013

Version: Fauteuil

Destination: Hospitality;Smart Office

Structure



Revêtement



OPTIONS



Lene 65

Structure en bois massif. Assise et dossier en contreplaqué. Disponibilité de panneaux rembourrés applicables sur l'assise.

Tabouret



Structure: Structure en bois massif. Repose-pieds en aluminium anodisé. Assise et dossier de 5 mm en contreplaqué courbé. Placage en bois.

Rembourrage: Rembourrage en tissu, simili cuir ou cuir. SU Assise rembourrée. Mousse polyuréthane haute résilience, non feu classe 1 IM.

Patins: Patins standards en plastique NAPL, en feutre NAFF sur demande.

Certifications: FSC 100%.

Hauteur du plateau H90-95cm:

Pays de production: Produit en Italie.



Code: LENH65C


Designer: This Weber

An: 2013

Version: Tabouret

Destination: Hospitality; Smart Office

Structure



Revêtement



OPTIONS



Lene 82

Tabouret



Structure en bois massif. Assise et dossier en contreplaqué. Disponibilité de panneaux rembourrés applicables sur l'assise.

Structure: Structure en bois massif. Repose-pieds en aluminium anodisé. Assise et dossier de 5 mm en contreplaqué courbé. Placage en bois.

Rembourrage: Rembourrage en tissu, simili cuir ou cuir. SU Assise rembourrée. Mousse polyuréthane haute résilience, non feu classe 1 IM.

Patins: Patins standards en plastique NAPL, en feutre NAFE sur demande.

Certifications: FSC 100%.

Hauteur du plateau H110-115cm:

Pays de production: Produit en Italie.



Code: LENH82C


Designer: This Weber

An: 2013

Version: Tabouret

Destination: Hospitality;Smart Office

Structure



Revêtement




OPTIONS



Lineo

Designer: Guggenbichler Design

Lineo est un projet qui explore les possibilités d'application du bois courbé, qui a toujours été le matériau de prédilection de Crassevig, en créant toute une famille d'accessoires d'ameublement : tabourets, tables, bancs pouvant être utilisés seuls ou en compositions libres, avec en métal tubulaire et assise ou plateau en contreplaqué naturel, peint ou avec rembourrage.



Lineo 47/SB

Assise en bois ou tapissée. Piètement traîneau en acier chromé ou peint.

Tabouret



Structure: SB Piètement traîneau, tube en acier à haute résistance DIA14mm. Finition laquée ou chromée sur demande.

Assise: Assise en contreplaqué de 12 mm. Placage en chêne.

Rembourrage: Rembourrage en tissu, simili cuir ou cuir. SU Assise rembourrée. Mousse polyuréthane haute résilience, non feu.

Patins: Patins standards en plastique FIPL.

Certifications: FSC 100%.

Empilabilité: Pas empilable.

Certifications: FSC 100%.



Code: LINH47S

Designer: Guggenbichler Design

An: 2015

Version: Tabouret

Destination: Educational;Hospitality;Smart Office

Structure



V01



V02

Coque



71



74



72



WHI



GYD



GYL



DES



RBR



YSN



AZU



GFO



PNK



PND



BLN



GML

Revêtement



Tissu client



Advantage, Main Line Flex, Main Line Plus



Remix, Blazer, Ginkgo, Magic



Topia



Canvas, Hallingdal, Rime, Steelcut, Tonus



Divina, Divina Melange



Cuir



Cuir plein grain

Couleurs optionnelles



CH



V03



V10



V11



V12




V14



V15

OPTIONS



Métal couleurs optionnelles (min. 12)

Lineo B/SB

Assise en bois ou tapissée. Piètement traîneau en acier chromé ou peint.

Banquette



Code: LINB--S

Designer: Guggenbichler Design

An: 2015

Version: Banquette

Destination: Educational;Hospitality;Smart Office

Structure: SB Piètement traîneau, tube en acier à haute résistance DIA14mm. Finition laquée ou chromée sur demande.

Assise: Assise en contreplaqué de 12 mm. Placage en chêne.

Rembourrage: Rembourrage en tissu, simili cuir ou cuir. SU Assise rembourrée. Mousse polyuréthane haute résilience, non feu.

Patins: Patins standards en plastique FIPL.

Certifications: FSC 100%.

Empilabilité: Pas empilable.

Certifications: FSC 100%.



Structure



V01



V02

Coque



71



74



72



WHI



GYD



GYL



DES



RBR



YSN



AZU



GFO



PNK



PND



BLN



GML

Revêtement



Tissu client



Advantage, Main Line Flux, Main Line Plus



Remix, Blazer, Gingko, Magic



Topia



Canvas, Hallingdal, Rima, Steelcut, Tonus



Divina, Divina Melange



Cuir



Cuir plein grain

Couleurs optionnelles



CH



V03



V10



V11



V12




V14



V15

OPTIONS



Métal couleurs optionnelles (min. 12)

Lineo 65/SB

Assise en bois ou tapissée. Piètement traîneau en acier chromé ou peint.

Tabouret



Structure: SB Piètement traîneau, tube en acier à haute résistance DIA14mm. Repose-pieds en profilé d'acier. Protection en inox sur demande. Finition laquée ou chromée sur demande.

Assise: Assise en contreplaqué de 12 mm. Placage en chêne.

Rembourrage: Rembourrage en tissu, simili cuir ou cuir. SU Assise rembourrée. Mousse polyuréthane haute résilience, non feu.

Patins: Patins standards en plastique FIPL.

Empilabilité: Pas empilable.

Certifications: FSC 100%.

Hauteur du plateau H90-95cm:



Code: LINH65S

Designer: Guggenbichler Design

An: 2015

Version: Tabouret

Destination: Educational;Hospitality;Smart Office

Structure



V01



V02

Coque



71



74



72



WHI



GYD



GYL



DES



RBR



YSN



AZU



GFO



PNK



PND



BLN



GML

Revêtement



Tissu client



Advantage, Main Line Flux, Main Line Plus



Remix, Blazer, Gingko, Magic



Topia



Canvas, Hallingdal, Rima, Steelcut, Tonus



Divina, Divina Melange



Cuir



Cuir plein grain

Couleurs optionnelles



CH



V03



V10



V11



V12



V14




V15

OPTIONS



Protection repose-pieds en acier inoxydable



Métal couleurs optionnelles (min. 12)

Lineo 73/SB

Coque en polypropylène, avec assise rembourrée ou entièrement rembourrée. Piètement à quatre pieds en acier chromé ou peint.

Tabouret



Structure: SB Piètement traîneau, tube en acier à haute résistance DIA14mm. Repose-pieds en profilé d'acier. Protection en inox sur demande. Finition laquée ou chromée sur demande.

Assise: Assise en contreplaqué de 12 mm. Placage en chêne.

Rembourrage: Rembourrage en tissu, simili cuir ou cuir. SU Assise rembourrée. Mousse polyuréthane haute résilience, non feu.

Patins: Patins standards en plastique FIPL.

Empilabilité: Pas empilable.

Certifications: FSC 100%.

Hauteur du plateau H100-105cm:

Code: LINH73S

Designer: Guggenbichler Design

An: 2015

Version: Tabouret

Destination: Educational;Hospitality;Smart Office



Structure



V01



V02

Coque



71



74



72



WHI



GYD



GYL



DES



RBR



YSN



AZU



GFO



PNK



PND



BLN



GML

Revêtement



Tissu client



Advantage, Main Line Flux, Main Line Plus



Remix, Blazer, Gingko, Magic



Topia



Canvas, Hallingdal, Rime, Steelcut, Tonus



Divina, Divina Melange



Cuir



Cuir plein grain

Couleurs optionnelles



CH



V03



V10



V11



V12



V14




V15

OPTIONS



Protection repose-pieds en acier inoxydable



Métal couleurs optionnelles (min. 12)

Lineo 82/SB

Coque en polypropylène, avec assise rembourrée ou entièrement rembourrée. Pièment à quatre pieds en acier chromé ou peint.

Tabouret



Structure: SB Pièment traîneau, tube en acier à haute résistance DIA14mm. Repose-pieds en profilé d'acier. Protection en inox sur demande. Finition laquée ou chromée sur demande.

Assise: Assise en contreplaqué de 12 mm. Placage en chêne.

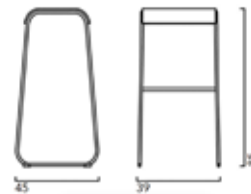
Rembourrage: Rembourrage en tissu, simili cuir ou cuir. SU Assise rembourrée. Mousse polyuréthane haute résilience, non feu.

Patins: Patins standards en plastique FIPL.

Empilabilité: Pas empilable.

Certifications: FSC 100%.

Hauteur du plateau H110-115cm:



Code: LINH82S

Designer: Guggenbichler Design

An: 2015

Version: Tabouret

Destination: Educational;Hospitality;Smart Office

Structure



V01



V02

Coque



71



74



72



WHI



GYD



GYL



DES



RBR



YSN



AZU



GFO



PNK



PND



BLN



GML

Revêtement



Tissu client



Advantage, Main Line Flux, Main Line Plus



Remix, Blazer, Gingko, Magic



Topia



Canvas, Hallingdal, Rime, Steelcut, Tonus



Divina, Divina Melange



Cuir



Cuir plein grain

Couleurs optionnelles



CH



V03



V10



V11



V12



V14




V15

OPTIONS



Protection repose-pieds en acier inoxydable

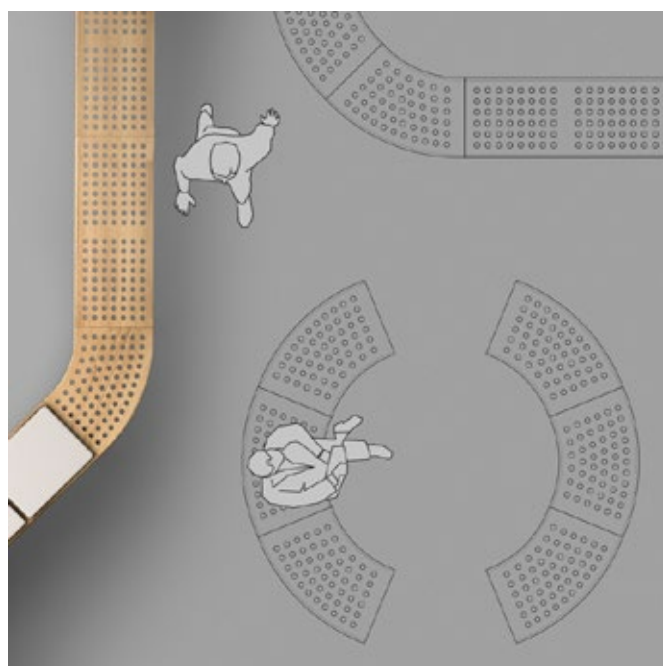



Métal couleurs optionnelles (min. 12)

Maki

Designer: Drill Design

Maki est un système de bancs légers et dynamiques, avec une décoration à trous ronds, disposés en rangées régulières. Trois éléments simples vous permettent de générer des configurations infinies, pour les salles d'attente, les grands halls, les intérieurs et les extérieurs. L'assise est disponible en HPL, avec l'ajout éventuel d'un fin coussin. La structure tubulaire en métal est disponible en différentes finitions.



Maki 120

Banquette

Assise en stratifié HPL. Piètement traîneau en acier chromé ou peint. Disponibilité de panneaux rembourrés applicables sur l'assise.

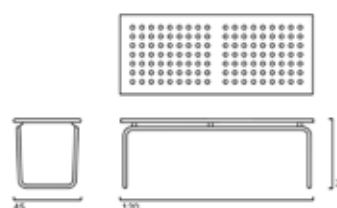
Structure: SB Piètement traîneau, tube en acier à haute résistance DIA25mm. Finition laquée ou chromée sur demande.

Assise: LQ verni à poudre polyester. Placage en chêne.

Rembourrage: Rembourrage en tissu, simili cuir ou cuir. SU Assise rembourrée. Mousse polyuréthane haute résilience, non feu.

Patins: Patins standards en plastique FIPL.

Pays de production: Produit en Italie.



Code: MAKB12S

Designer: Drill Design

An: 2016

Version: Banquette

Destination: Educational;Hospitality;Smart Office

Structure



V01



V02

Plateau



BIA



NER

Revêtement



Tissu client



Advantage, Main Line Flax, Main Line Plus



Remix, Blazer, Ginkgo, Magic



Topia



Canvas, Hallingdal, Rime, Steelcut, Tonus



Divina, Divina Melange



Cuir



Cuir plein grain

Couleurs optionnelles



CH



V03



V10



V11



V12




V14



V15

OPTIONS



Métal couleurs optionnelles (min. 12)

Maki 180

Banquette

Assise en stratifié HPL. Piètement traîneau en acier chromé ou peint. Disponibilité de panneaux rembourrés applicables sur l'assise.


Structure: SB Piètement traîneau, tube en acier à haute résistance DIA25mm. Finition laquée ou chromée sur demande.

Assise: LQ verni à poudre polyester. Placage en chêne.

Rembourrage: Rembourrage en tissu, simili cuir ou cuir. SU Assise rembourrée. Mousse polyuréthane haute résilience, non feu.

Patins: Patins standards en plastique FIPL.

Pays de production: Produit en Italie.



Code: MAKB18S

Designer: Drill Design

An: 2016

Version: Banquette

Destination: Educational;Hospitality;Smart Office

Structure



V01



V02

Plateau



BIA



NER

Revêtement



Tissu client



Advantage, Main Line Flax, Main Line Plus



Remix, Blazer, Ginkgo, Magic



Topia



Canvas, Hallingdal, Rime, Steelcut, Tonus



Divina, Divina Melange



Cuir



Cuir plein grain

Couleurs optionnelles



CH



V03



V10



V11



V12




V14



V15

OPTIONS



Métal couleurs optionnelles (min. 12)

Maki 45

Banquette

Assise en stratifié HPL. Piètement traîneau en acier chromé ou peint. Disponibilité de panneaux rembourrés applicables sur l'assise.



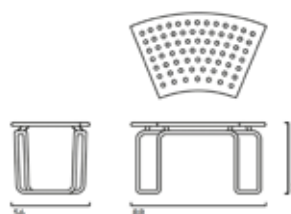
Structure: SB Piètement traîneau, tube en acier à haute résistance DIA25mm. Finition laquée ou chromée sur demande.

Assise: LQ verni à poudre polyester. Placage en chêne.

Rembourrage: Rembourrage en tissu, simili cuir ou cuir. SU Assise rembourrée. Mousse polyuréthane haute résilience, non feu.

Patins: Patins standards en plastique FIPL.

Pays de production: Produit en Italie.



Code: MAKB45S

Designer: Drill Design

An: 2016

Version: Banquette

Destination: Educational;Hospitality;Smart Office

Structure



V01



V02

Plateau



BIA



NER

Revêtement



Tissu client



Advantage, Main Line Flax, Main Line Plus



Remix, Blazer, Gingko, Magic



Topia



Canvas, Hallingdal, Rime, Steelcut, Tonus



Divina, Divina Melange



Cuir



Cuir plein grain

Couleurs optionnelles



CH



V03



V10



V11



V12




V14



V15

OPTIONS




Métal couleurs optionnelles (min. 12)

Mixis Air

Designer: Mario Ferrarini

Le projet Mixis Air donne forme à un concept d'assise polyvalent. La coque en polypropylène peut être associée avec différentes bases : à quatre pieds en bois ou en métal, traîneau en métal, tréteau en bois, tréteau en aluminium avec ou sans roulettes, aluminium à cinq branches avec roulettes. Disponible en différentes couleurs, avec ou sans assise rembourrée, Mixis-Air se prête à une variété d'espaces, d'utilisations et de combinaisons, tant à l'intérieur qu'à l'extérieur.



Mixis Air R/SB

Coque en polypropylène, avec assise rembourrée ou entièrement rembourrée. Piètement traîneau en acier chromé ou peint.

Chaise empilable avec piètement traîneau



Code: MXAR--S

Designer: Mario Ferrarini

An: 2017

Version: Chaise empilable avec piètement traîneau

Destination: Educational;Hospitality;Smart Office

Structure: SB Piètement traîneau, tube en acier à haute résistance DIA11mm. Finition laquée ou chromée.

Coque: Coque en copolymère de polypropylène PP avec inserts filetés en métal co-moulé.

Rembourrage: Rembourrage en tissu, simili cuir ou cuir. SU Assise rembourrée. FU complètement rembourrée. Mousse de polyuréthane à haute résilience, non feu classe 1IM.

Patins: Patins standards en BPVC extrudé.

Empilabilité: Empilable / 10 pièces.

Pays de production: Produit en Italie.



Structure



CH



V01



V02

Coque



PWH



PBK



PGL



PGY



PRL



PAZ



PGM



PPK

Revêtement



Tissu client



Advantage, Main Line Flax, Main Line Plus



Remix, Blazer, Gingko, Magic



Topia



Canvas, Hallingdal, Rime, Steelcut, Tonus



Divina, Divina Melange



Cuir



Cuir plein grain

Couleurs optionnelles



V03



V10



V11



V12



V14



V15


OPTIONS



Patins en plastique BPVC (standard)



Patins en feutre FIFE (min.12)



Métal couleurs optionnelles (min. 12)



Protection sous l'assise pour empilabilité

Mixis Air R/4L

Coque en polypropylène, avec assise rembourrée ou entièrement rembourrée. Quatre pieds en acier chromé ou verni..

Chaise empilable à quatre pieds



Code: MXAR--L

Designer: Mario Ferrarini

An: 2017

Version: Chaise empilable à quatre pieds

Destination: Educational;Hospitality;Smart Office

Structure: 4L 4 pieds, structure en tube de acier haute résistance, 14mm épaisseur 2 mm. Finition laquée ou chromée.

Coque: Coque en copolymère de polypropylène PP avec inserts filetés en métal co-moulé.

Rembourrage: Rembourrage en tissu, simili cuir ou cuir. SU Assise rembourrée. FU complètement rembourrée. Mousse de polyuréthane à haute résilience, non feu.

Patins: Patins standards en plastique articulé TIPL. En feutre TIFE sur demande.

Empilabilité: Empilable / 10 pièces.

Pays de production: Produit en Italie.



Structure



CH



V01



V02

Coque



PWH



PBK



PGL



PGY



PRL



PAZ



PGM



PPK

Revêtement



Tissu client



Advantage, Main Line Flax, Main Line Plus



Remix, Blazer, Gingko, Magic



Topia



Canvas, Hallingdal, Rime, Steelcut, Tonus



Divina, Divina Melange



Cuir



Cuir plein grain

Couleurs optionnelles



V03



V10



V11



V12



V14



V15

OPTIONS



Patins en plastique TIPL (standard)



Patins en feutre TIFE



Protection sous l'assise pour empilabilité



Métal couleurs optionnelles (min. 12)

Mixis Air R/PB

Coque en polypropylène, avec assise rembourrée ou entièrement rembourrée. Base tréteau pivotante en aluminium peint.

Chaise



Code: MXAR--T

Designer: Mario Ferrarini

An: 2017

Version: Chaise

Destination: Educational;Hospitality;Smart Office

Structure: PB Base tréteau pivotante en aluminium moulé sous pression, avec ou sans roues. Finition laquée.

Coque: Coque en copolymère de polypropylène PP avec inserts filetés en métal co-moulé.

Rembourrage: Rembourrage en tissu, simili cuir ou cuir. SU Assise rembourrée. FU complètement rembourrée. Mousse de polyuréthane à haute résilience, non feu.

Patins: Patins en plastique TIPL standard. En feutre TIFE sur demande. Roulettes en copolymère renforcé et caoutchouc souple en option.

Pays de production: Produit en Italie.



Structure



V02

Coque



PWH



PBK



PGL



PGY



PRL



PAZ



PGM



PPK

Revêtement



Tissu client



Advantage, Main Line Flex, Main Line Plus



Remix, Blazer, Gingko, Magic



Topia



Canvas, Hallingdal, Rime, Steelcut, Tonus



Divina, Divina Melange



Cuir



Cuir plein grain

OPTIONS



Patins en plastique TIPL (standard)



Patins en feutre TIFE



Roulettes Premium pour PB

Mixis Air R/PB1

Coque en polypropylène, avec assise rembourrée ou entièrement rembourrée. Base tréteau pivotante en aluminium peint ou poli.

Chaise



Code: MXAR-1T

Designer: Mario Ferrarini

An: 2017

Version: Chaise

Destination: Educational;Hospitality;Smart Office



Structure: PB1 Base tréteau pivotante en aluminium moulé sous pression, avec ou sans roues. Finition laquée ou brillante.

Coque: Coque en copolymère de polypropylène PP avec inserts filetés en métal co-moulé.

Rembourrage: Rembourrage en tissu, simili cuir ou cuir. SU Assise rembourrée. FU complètement rembourrée. Mousse de polyuréthane à haute résilience, non feu.

Patins: Patins en plastique TIPL standard. En feutre TIFE sur demande. Roulettes en copolymère renforcé et caoutchouc souple en option.

Pays de production: Produit en Italie.

Structure



AL



V01



V02

Coque



PWH



PBK



PGL



PGY



PRL



PAZ



PGM



PPK

Revêtement



Tissu client



Advantage, Main Line, Main Line Plus



Remix, Blazer, Gingko, Magic



Topia



Canvas, Hallingdal, Rime, Steelcut, Tonus



Divina, Divina Melange



Cuir



Cuir plein grain

Couleurs optionnelles



V03



V10



V11



V12



V14



V15

OPTIONS



Patins en feutre TIFE



Roulettes Premium PB noir



Roulettes Premium PB blanc



Roulettes Premium PB alu



Métal couleurs optionnelles (min. 12)

Mixis Air R/4W

Coque en polypropylène, avec assise rembourrée ou entièrement rembourrée. Quatre pieds en acier chromé ou verni..

Chaise avec pieds en bois



Code: MXAR--W

Designer: Mario Ferrarini

An: 2017

Version: Chaise avec pieds en bois

Destination: Educational;Hospitality;Smart Office

Structure: 4W Quatre pieds en chêne massif tourné. Structure de support en acier thermolaqué.

Coque: Coque en copolymère de polypropylène PP avec inserts filetés en métal co-moulé.

Rembourrage: Rembourrage en tissu, simili cuir ou cuir. SU Assise rembourrée. FU complètement rembourrée. Mousse de polyuréthane à haute résilience, non feu.

Patins: Patins standards en plastique NAPL, en feutre NAFE sur demande.

Empilabilité: Pas empilable.

Certifications: FSC 100%.

Pays de production: Produit en Italie.



Structure



71



74



72

Coque



PWH



PBK



PGL



PGY



PRL



PAZ



PGM



PPK

Revêtement



Tissu client



Advantage, Main Line Flax, Main Line Plus



Remix, Blazer, Gingko, Magic



Topia



Canvas, Hallingdal, Rime, Steelcut, Tonus



Divina, Divina Melange



Cuir



Cuir plein grain

Couleurs optionnelles



75



7K



79



WHI



GYD



GYL

OPTIONS



Patins en plastique NAPL (standard)



Patins en feutre NAFE



Patins en feutre SCFE Quick-Click



Couleurs optionnelles du bois (min. 12)

Mixis Air R/WP

Coque en polypropylène, avec assise rembourrée ou entièrement rembourrée. Base tréteau pivotante avec pieds en bois massif.

Chaise



Structure: Base à tréteau pivotante WP avec pieds en bois massif. Structure de support en acier thermolaqué.

Coque: Coque en copolymère de polypropylène PP avec inserts filetés en métal co-moulé.

Rembourrage: Rembourrage en tissu, simili cuir ou cuir. SU Assise rembourrée. FU complètement rembourrée. Mousse de polyuréthane à haute résilience, non feu.

Patins: Patins standards en plastique NAPL, en feutre NAFF sur demande.

Empilabilité: Pas empilable.

Certifications: FSC 100%.

Pays de production: Produit en Italie.

Code: PLGR--Y

Designer: Mario Ferrarini

An: 2017

Version: Chaise

Destination: Educational;Hospitality;Smart Office



Structure



71



74



72

Coque



PWH



PBK



PGL



PGY



PRL



PAZ



PGM



PPK

Revêtement



Tissu client



Advantage, Main Line Flax, Main Line Plus



Remix, Blazer, Gingko, Magic



Topia



Canvas, Hallingdal, Rime, Steelcut, Tonus



Divina, Divina Melange



Cuir



Cuir plein grain

Couleurs optionnelles



75



7K



79



WHI



GYD



GYL

OPTIONS



Patins en feutre NAFF



Patins en feutre SCFE Quick-Click



Couleurs optionnelles du bois (min.12)

Mixis Air R/SW

Chaise

Coque en polypropylène, avec assise rembourrée ou entièrement rembourrée. Base tréteau pivotante en aluminium moulé sous pression poli ou peint sur 5 roues.



Code: MXAR--G

Designer: Mario Ferrarini

An: 2017

Version: Chaise

Destination: Educational;Hospitality;Smart Office

Structure: SW Base pivotante en aluminium moulé sous pression sur 5 roues. Ressort à gaz et mécanisme de montée-descente. Finition laquée ou brillante.

Coque: Coque en copolymère de polypropylène PP avec inserts filetés en métal co-moulé.

Rembourrage: Rembourrage en tissu, simili cuir ou cuir. SU Assise rembourrée. FU complètement rembourrée. Mousse polyuréthane haute résilience, non feu.

Roulettes: Roulettes en copolymère renforcé et caoutchouc souple, sans frein de sécurité.

Pays de production: Produit en Italie.



Structure



AL



V02

Coque



PWH



PBK



PGL



PGY



PRL



PAZ



PGM



PPK

Revêtement



Tissu client



Advantage, Main Line Flax, Main Line Plus



Remix, Blazer, Gingko, Magic



Topia



Canvas, Hallingdal, Rime, Steelcut, Tonus



Divina, Divina Melange



Cuir



Cuir plein grain

OPTIONS



Roulettes Standard SW noir



Roulettes Premium SW noir



Roulettes Premium SW alu

Mixis

Designer: Mario Ferrarini

Dans la chaise Mixis, le contreplaqué et le bois massif, matériaux différents dans leurs caractéristiques techniques et esthétiques, se rencontrent avec des joints parfaits, donnant vie à un siège aux lignes fluides et légères, dans différentes couleurs.



Mixis RS

Structure en bois massif. Assise et dossier en contreplaqué. Disponibilité de panneaux rembourrés applicables sur l'assise et le dossier.

Chaise empilable en bois



Structure: Structure en bois massif. Dossier ergonomique en contreplaqué d'épaisseur variable 10-14mm. Assise en contreplaqué 11 mm. Placage en bois.

Rembourrage: Rembourrage en tissu, simili cuir ou cuir. SU Assise rembourrée. FU Assise et dossier rembourrés. Mousse polyuréthane haute résilience, non feu classe 1 IM.

Patins: Patins standards en plastique NAPL, en feutre NAFE sur demande.

Empilabilité: Empilable / 4 pièces.

Certifications: FSC 100%. EN 16139 : 2013 + AC : 2013 Résistance, durabilité et sécurité.



Code: MIXS---


Designer: Mario Ferrarini

An: 2013

Version: Chaise empilable en bois

Destination: Educational;Hospitality;Smart Office

Structure



Revêtement



OPTIONS



Mixis 65

Structure en bois massif. Assise en contreplaqué.
Disponibilité de panneaux rembourrés applicables sur l'assise.

Tabouret



Structure: Structure en bois massif. Assise en contreplaqué 11 mm. Placage en bois. Repose-pieds en acier.

Rembourrage: Rembourrage en tissu, simili cuir ou cuir. SU Assise rembourrée. Mousse polyuréthane haute résilience, non feu classe 1 IM.

Patins: Patins standards en plastique NAPL, en feutre NAFE sur demande.

Certifications: FSC 100%.

Hauteur du plateau H90-95cm:



Code: MIXH65Z


Designer: Mario Ferrarini

An: 2013

Version: Tabouret

Destination: Educational;Hospitality;Smart Office

Structure



Revêtement



Couleurs optionnelles



V02

OPTIONS



Patins en plastique NAPL (standard)



Patins en feutre NAFE



Patins en feutre SCFE Quick-Click



Bois teinté suivant échantillon (min. 12)

Mixis 73

Structure en bois massif. Assise en contreplaqué.
Disponibilité de panneaux rembourrés applicables sur l'assise.

Tabouret



Structure: Structure en bois massif. Assise en contreplaqué 11 mm. Placage en bois. Repose-pieds en acier.

Rembourrage: Rembourrage en tissu, simili cuir ou cuir. SU Assise rembourrée. Mousse polyuréthane haute résilience, non feu classe 1 IM.

Patins: Patins standards en plastique NAPL, en feutre NAFE sur demande.

Certifications: FSC 100%.

Hauteur du plateau H100-105cm:



Code: MIXH73Z


Designer: Mario Ferrarini

An: 2013

Version: Tabouret

Destination: Educational;Hospitality;Smart Office

Structure



Revêtement



Couleurs optionnelles



V02

OPTIONS



Mixis 82

Structure en bois massif. Assise en contreplaqué.
Disponibilité de panneaux rembourrés applicables sur l'assise.

Tabouret



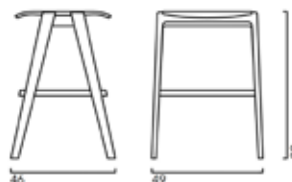
Structure: Structure en bois massif. Assise en contreplaqué 11 mm. Placage en bois. Repose-pieds en acier.

Rembourrage: Rembourrage en tissu, simili cuir ou cuir. SU Assise rembourrée. Mousse polyuréthane haute résilience, non feu classe 1 IM.

Patins: Patins standards en plastique NAPL, en feutre NAFE sur demande.

Certifications: FSC 100%.

Hauteur du plateau H110-115cm:



Code: MIXH82Z


Designer: Mario Ferrarini

An: 2013

Version: Tabouret

Destination: Educational;Hospitality;Smart Office

Structure



Revêtement



Couleurs optionnelles



V02

OPTIONS



Patins en plastique NAPL (standard)



Patins en feutre NAFE



Patins en feutre SCFE Quick-Click




Bois teinté suivant échantillon (min. 12)

Nett

Designer: Ton Haas

La forte identité de cette chaise provient de sa structure réticulaire, qui crée un effet visuel fascinant et multiple. Nett est disponible en différentes couleurs, avec piètement luge ou à quatre pieds en acier peint ou chromé, avec ou sans accoudoirs et également en version tabouret. Légère, résistante et empilable, elle peut être laissée en plein air en toute sécurité car elle ne craint pas les intempéries.



Nett R/4L

Coque en polypropylène. Piétement à quatre pieds en acier chromé ou peint.

Chaise empilable à quatre pieds



Code: NETR--L

Designer: Ton Haas

An: 2005

Version: Chaise empilable à quatre pieds

Destination: Educational;Hospitality;Smart Office

Structure: 4L 4 pieds, structure en tube de acier haute résistance, 14mm épaisseur 2 mm. Finition laquée ou chromée. Traitement de cataphorèse pour usage en extérieur.

Coque: Coque en copolymère de polypropylène PP.

Patins: Patins standards en plastique articulé TIPL. En feutre TIFE sur demande.

Empilabilité: Empilable / 10 pièces.

Pays de production: Produit en Italie.



Structure



CH



V01



V02

Coque



NWH



NGY



NBK



NRL

Couleurs optionnelles



V03



V10



V11



V12



V14



V15


OPTIONS



Patins en plastique TIPL (standard)



Patins en feutre TIFE



Métal couleurs optionnelles (min. 12)

Nett R/SB

Assise en bois massif et dossier en contreplaqué rembourré. Coque en polypropylène.

Chaise empilable avec piètement traîneau



Structure: SB Piètement traîneau, tube en acier à haute résistance DIA11mm. Finition laquée ou chromée. Traitement de cataphorèse pour usage en extérieur.

Coque: Coque en copolymère de polypropylène PP.

Patins: Patins standards en BPVC extrudé.

Empilabilité: Empilable / 10 pièces.

Pays de production: Produit en Italie.



Code: NETR--S

Designer: Ton Haas

An: 2005

Version: Chaise empilable avec piètement traîneau

Destination: Educational;Hospitality;Smart Office

Structure



CH



V01



V02

Coque



NWH



NGY



NBK



NRL

Couleurs optionnelles



V03



V10



V11



V12



V14




V15

OPTIONS



Patins en plastique BPVC (standard)



Métal couleurs optionnelles (min. 12)

Nett 65/4L

Coque en polypropylène. Piétement à quatre pieds en acier chromé ou peint.

Tabouret



Structure: 4L 4 pieds, structure en tube de acier haute résistance, 14mm épaisseur 2 mm. Repose-pieds en profilé d'acier. Protection en inox sur demande. Finition laquée ou chromée. Traitement de cataphorèse pour usage en extérieur.

Coque: Coque en copolymère de polypropylène PP.

Patins: Patins standards en plastique articulé TIPL. En feutre TIFE sur demande.

Empilabilité: Empilable / 4 pièces.

Pays de production: Produit en Italie.

Hauteur du plateau H90-95cm:



Code: NETH65L

Designer: Ton Haas

An: 2005

Version: Tabouret

Destination: Educational;Hospitality;Smart Office

Structure



CH



V01



V02

Coque



NWH



NGY



NBK



NRL

Couleurs optionnelles



V03



V10



V11



V12



V14



V15

OPTIONS




Protection
repose-pieds
en acier
inoxydable



Patins en
plastique TIPL
(standard)



Patins en
feutre TIFE



Métal couleurs
optionnelles
(min. 12)

Nett 73/4L

Coque en polypropylène. Piétement à quatre pieds en acier chromé ou peint.

Tabouret



Structure: 4L 4 pieds, structure en tube de acier haute résistance, 14mm épaisseur 2 mm. Repose-pieds en profilé d'acier. Protection en inox sur demande. Finition laquée ou chromée. Traitement de cataphorèse pour usage en extérieur.

Coque: Coque en copolymère de polypropylène PP.

Patins: Patins standards en plastique articulé TIPL. En feutre TIFE sur demande.

Empilabilité: Empilable / 4 pièces.

Pays de production: Produit en Italie.

Hauteur du plateau H100-105cm:



Code: NETH73L

Designer: Ton Haas

An: 2005

Version: Tabouret

Destination: Educational;Hospitality;Smart Office

Structure



CH



V01



V02

Coque



NWH



NGY



NBK



NRL

Couleurs optionnelles



V03



V10



V11



V12



V14



V15

OPTIONS




Protection
repose-pieds
en acier
inoxydable



Patins en
plastique TIPL
(standard)



Patins en
feutre TIFE



Métal couleurs
optionnelles
(min. 12)

Nett 82/4L

Coque en polypropylène. Piétement à quatre pieds en acier chromé ou peint.

Tabouret



Structure: 4L 4 pieds, structure en tube de acier haute résistance, 14mm épaisseur 2 mm. Repose-pieds en profilé d'acier. Protection en inox sur demande. Finition laquée ou chromée. Traitement de cataphorèse pour usage en extérieur.

Coque: Coque en copolymère de polypropylène PP.

Patins: Patins standards en plastique articulé TIPL. En feutre TIFE sur demande.

Empilabilité: Empilable / 4 pièces.

Pays de production: Produit en Italie.

Hauteur du plateau H110-115cm:



Code: NETH82L

Designer: Ton Haas

An: 2005

Version: Tabouret

Destination: Educational;Hospitality;Smart Office

Structure



CH



V01



V02

Coque



NWH



NGY



NBK



NRL

Couleurs optionnelles



V03



V10



V11



V12



V14



V15

OPTIONS




Protection
repose-pieds
en acier
inoxydable



Patins en
plastique TIPL
(standard)



Patins en
feutre TIFE




Métal couleurs
optionnelles
(min. 12)

Otto

Designer: Mario Ferrarini

Otto interprète le thème du tabouret, élément multifonctionnel de l'espace domestique ou collectif, avec une essentialité capable d'exprimer une forte personnalité. Un seul élément en tube d'acier accueille l'assise circulaire, rembourrée ou en bois, et fait office de repose-pieds. Otto est disponible en version fixe ou réglable, avec structure blanche, noire ou chrome satiné.



Otto HA

Structure en acier. Assise en bois ou tapissée.

Tabouret



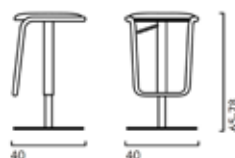
Structure: Structure en acier. Ressort à gaz et mécanisme de montée-descente. Finition laquée.

Assise: Assise en chêne massif.

Rembourrage: Rembourrage en tissu, simili cuir ou cuir. SU Assise rembourrée.

Patins: Patins standards en feutre.

Pays de production: Produit en Italie.



Code: OTTHAD-

Designer: Mario Ferrarini

An: 2015

Version: Tabouret

Destination: Hospitality;Smart Office;Living

Structure



V01



V02

Coque



71



74



72

Revêtement



Tissu client



Advantage, Main Line Flax, Main Line Plus



Remix, Blazer, Ginkgo, Magic



Topia



Canvas, Hallingdal, Rime, Steelcut, Tonus



Divina, Divina Melange



Cuir




Cuir plein grain

Pola Light

Designer: LC Studio

Les chaises Pola ont une forme enveloppante et une polyvalence qui satisfont tous les types d'environnement. Pola Light associe une coque en polypropylène légère et résistante à un large choix de piètements : piètement luge, avec pieds en acier chromé ou en bois, pivotant sur roulettes, dans la variante tabouret ou fauteuil.



Pola Light R/SB

Coque en polypropylène, avec assise rembourrée ou entièrement rembourrée. Piètement traîneau en acier chromé ou peint.

Chaise empilable avec piètement traîneau



Code: PLGR--S

Designer: LC Studio

An: 2011

Version: Chaise empilable avec piètement traîneau

Destination: Educational;Hospitality;Smart Office

Structure: SB Piètement traîneau, tube en acier à haute résistance DIA11mm. Finition laquée ou chromée.

Coque: Coque en copolymère de polypropylène PP avec inserts filetés en métal co-moulé.

Rembourrage: Rembourrage en tissu, simili cuir ou cuir. SU Assise rembourrée. FU complètement rembourrée. Mousse de polyuréthane à haute résilience, non feu classe 1IM.

Patins: Patins standards en BPVC extrudé.

Empilabilité: Empilable / 10 pièces.

Pays de production: Produit en Italie.

Recyclabilité: Produit démontable et recyclable.



Structure



CH



V01



V02

Coque



PWH



PBK



PPPBK



PGL



PGY



PRL



PAZ



PGM



PPK

Revêtement



Tissu client



Advantage, Main Line Flax, Main Line Plus



Remix, Blazer, Gingko, Magic



Topia



Canvas, Hallingdal, Rime, Steelcut, Tonus



Divina, Divina Melange



Cuir



Cuir plein grain

Couleurs optionnelles



V03



V10



V11



V12



V14



V15


OPTIONS



Patins en plastique BPVC (standard)




Patins en feutre FIFE (min.12)



Métal couleurs optionnelles (min. 12)



Protection sous l'assise pour empilabilité



Crochets d'alignement en polymère PA



Tablette écrivain

Pola Light R/4L

Coque en polypropylène, avec assise rembourrée ou entièrement rembourrée. Quatre pieds en acier chromé ou verni..

Chaise empilable à quatre pieds



Structure: 4L 4 pieds, structure en tube de acier haute résistance, 14mm épaisseur 2 mm. Finition laquée ou chromée.

Coque: Coque en copolymère de polypropylène PP avec inserts filetés en métal co-moulé.

Rembourrage: Rembourrage en tissu, simili cuir ou cuir. SU Assise rembourrée. FU complètement rembourrée. Mousse de polyuréthane à haute résilience, non feu.

Patins: Patins standards en plastique articulé TIPL. En feutre TIFE sur demande.

Empilabilité: Empilable / 10 pièces.

Recyclabilité: Produit démontable et recyclable.

Pays de production: Produit en Italie.

Code: PLGR--L

Designer: LC Studio

An: 2011

Version: Chaise empilable à quatre pieds

Destination: Educational;Hospitality;Smart Office



Structure



CH



V01



V02

Coque



PWH



PBK



PPPBK



PGL



PGY



PRL



PAZ



PGM



PPK

Revêtement



Tissu client



Advantage, Main Line Flax, Main Line Plus



Remix, Blazer, Gingko, Magic



Topia



Canvas, Hallingdal, Rime, Steelcut, Tonus



Divina, Divina Mélange



Cuir



Cuir plein grain

Couleurs optionnelles



V03



V10



V11



V12



V14



V15

OPTIONS



Patins en plastique TIPL (standard)



Patins en feutre TIFE



Patins en Téfion TITE



Métal couleurs optionnelles (min. 12)



Protection sous l'assise pour empilabilité



Crochets d'alignement en polymère PA



Tablette écrivain

Pola Light R/PB

Coque en polypropylène, avec assise rembourrée ou entièrement rembourrée. Base tréteau pivotante en aluminium peint.

Chaise



Structure: PB Base tréteau pivotante en aluminium moulé sous pression, avec ou sans roues. Finition laquée.

Coque: Coque en copolymère de polypropylène PP avec inserts filetés en métal co-moulé.

Rembourrage: Rembourrage en tissu, simili cuir ou cuir. SU Assise rembourrée. FU complètement rembourrée. Mousse de polyuréthane à haute résilience, non feu.

Patins: Patins en plastique TIPL standard. En feutre TIFE sur demande. Roulettes en copolymère renforcé et caoutchouc souple en option.

Recyclabilité: Produit démontable et recyclable.

Pays de production: Produit en Italie.

Code: PLGR--T

Designer: LC Studio

An: 2011

Version: Chaise

Destination: Educational;Hospitality;Smart Office



Structure



V02

Coque



PWH



PBK



PPPBK



PGL



PGY



PRL



PAZ



PGM



PPK

Revêtement



Tissu client



Advantage, Main Line Flax, Main Line Plus



Remix, Blazer, Gingko, Magic



Topia



Canvas, Hallingdal, Rime, Steelcut, Tonus



Divina, Divina Melange



Cuir



Cuir plein grain

OPTIONS



Patins en plastique TIPL (standard)



Patins en feutre TIFE



Roulettes Premium PB noir



Accoudoir en acier



Tablette écritoire

Pola Light R/PB1

Coque en polypropylène, avec assise rembourrée ou entièrement rembourrée. Base tréteau pivotante en aluminium peint ou poli.

Chaise



Code: PLGR-1T

Designer: LC Studio

An: 2011

Version: Chaise

Destination: Educational;Hospitality;Smart Office

Structure: PB1 Base tréteau pivotante en aluminium moulé sous pression, avec ou sans roues. Finition laquée ou brillante.

Coque: Coque en copolymère de polypropylène PP avec inserts filetés en métal co-moulé.

Rembourrage: Rembourrage en tissu, simili cuir ou cuir. SU Assise rembourrée. FU complètement rembourrée. Mousse de polyuréthane à haute résilience, non feu.

Patins: Patins en plastique TIPL standard. En feutre TIFE sur demande. Roulettes en copolymère renforcé et caoutchouc souple en option.

Recyclabilité: Produit démontable et recyclable.

Pays de production: Produit en Italie.



Structure



AL



V01



V02

Coque



PWH



PBK



PPPBK



PGL



PGY



PRL



PAZ



PGM



PPK

Revêtement



Tissu client



Advantage, Main Line Flax, Main Line Plus



Remix, Blazer, Gingko, Magic



Topia



Canvas, Hallingdal, Rime, Steelcut, Tonus



Divina, Divina Melange



Cuir



Cuir plein grain

Couleurs optionnelles



V03



V10



V11



V12



V14



V15

OPTIONS



Patins en plastique TIPL (standard)



Patins en feutre TIFE



Roulettes Premium PB noir



Roulettes Premium PB blanc



Roulettes Premium PB alu



Métal couleurs optionnelles (min. 12)



Accoudoir en acier



Tablette écriteire

Pola Light R/4W

Coque en polypropylène, avec assise rembourrée ou entièrement rembourrée. Quatre pieds en chêne massif tourné.

Chaise avec pieds en bois



Code: PLGR--W

Designer: LC Studio

An: 2011

Version: Chaise avec pieds en bois

Destination: Educational;Hospitality;Smart Office

Structure: 4W Quatre pieds en chêne massif tourné. Structure de support en acier thermolaqué.

Coque: Coque en copolymère de polypropylène PP avec inserts filetés en métal co-moulé.

Rembourrage: Rembourrage en tissu, simili cuir ou cuir. SU Assise rembourrée. FU complètement rembourrée. Mousse de polyuréthane à haute résilience, non feu.

Patins: Patins standards en plastique NAPL, en feutre NAFE sur demande.

Empilabilité: Pas empilable.

Certifications: FSC 100%.



Structure



71



74



72

Coque



PWH



PBK



PPPBK



PGL



PGY



PRL



PAZ



PGM



PPK

Revêtement



Tissu client



Advantage, Main Line Flax, Main Line Plus



Remix, Blazer, Gingko, Magic



Topia



Canvas, Hallingdal, Rime, Steelcut, Tonus



Divina, Divina Melange



Cuir



Cuir plein grain

Couleurs optionnelles



75



7K



79



WHI



GYD



GYL

OPTIONS



Patins en plastique NAPL (standard)



Patins en feutre NAFE



Patins en feutre SCFE Quick-Click



Couleurs optionnelles du bois (min.12)

Pola Light R/WP

Coque en polypropylène, avec assise rembourrée ou entièrement rembourrée. Base tréteau pivotante avec pieds en bois massif.

Chaise



Structure: Base à tréteau pivotante WP avec pieds en bois massif. Structure de support en acier thermolaqué.

Coque: Coque en copolymère de polypropylène PP avec inserts filetés en métal co-moulé.

Rembourrage: Rembourrage en tissu, simili cuir ou cuir. SU Assise rembourrée. FU complètement rembourrée. Mousse de polyuréthane à haute résilience, non feu.

Patins: Patins standards en plastique NAPL, en feutre NAFE sur demande.

Empilabilité: Pas empilable.

Certifications: FSC 100%.



Code: PLGR--Y


Designer: LC Studio

An: 2011

Version: Chaise

Destination: Educational;Hospitality;Smart Office

Structure




Coque



Revêtement



Couleurs optionnelles



OPTIONS



Pola Light R/SW

Chaise

Coque en polypropylène, avec assise rembourrée ou entièrement rembourrée. Base tréteau pivotante en aluminium moulé sous pression poli ou peint sur 5 roues.



Code: PLGR--G

Designer: LC Studio

An: 2011

Version: Chaise

Destination: Educational;Hospitality;Smart Office

Structure: SW Base pivotante en aluminium moulé sous pression sur 5 roues. Ressort à gaz et mécanisme de montée-descente. Finition laquée ou brillante.

Coque: Coque en copolymère de polypropylène PP avec inserts filetés en métal co-moulé.

Rembourrage: Rembourrage en tissu, simili cuir ou cuir. SU Assise rembourrée. FU complètement rembourrée. Mousse polyuréthane haute résilience, non feu.

Roulettes: Roulettes en copolymère renforcé et caoutchouc souple, sans frein de sécurité.

Pays de production: Produit en Italie.



Structure



AL



V02

Coque



PWH



PBK



PPPBK



PGL



PGY



PRL



PAZ



PGM



PPK

Revêtement



Tissu client



Advantage, Main Line Flax, Main Line Plus



Remix, Blazer, Gingko, Magic



Topia



Canvas, Hallingdal, Rime, Steelcut, Tonus



Divina, Divina Melange



Cuir



Cuir plein grain

OPTIONS



Roulettes Standard SW noir



Roulettes Premium SW noir



Roulettes Premium SW alu



Accoudoir en acier



Tablette écritoire

Pola Light HA/SW

Tabouret



Coque en polypropylène, avec assise rembourrée ou entièrement rembourrée. Base tréteau pivotante en aluminium moulé sous pression poli ou peint sur 5 roues.

Structure: SW Base pivotante en aluminium moulé sous pression sur 5 roues. Ressort à gaz et mécanisme de montée-descente. Finition laquée ou brillante. Repose-pieds en acier.

Coque: Coque en copolymère de polypropylène PP avec inserts filetés en métal co-moulé.

Rembourrage: Rembourrage en tissu, simili cuir ou cuir. SU Assise rembourrée. FU complètement rembourrée. Mousse polyuréthane haute résilience, non feu.

Roulettes: Roulettes en copolymère renforcé et caoutchouc souple, avec frein de sécurité.

Pays de production: Produit en Italie.

Code: PLGHA-G

Designer: LC Studio

An: 2011

Version: Tabouret

Destination: Educational;Hospitality;Smart Office

Structure



V02

Coque



PWH



PBK



PPPBK



PGL



PGY



PRL



PAZ



PGM



PPK

Revêtement



Tissu client



Advantage, Main Line Flax, Main Line Plus



Remix, Blazer, Gingko, Magic



Topia



Canvas, Hallingdal, Rime, Steelcut, Tonus



Divina, Divina Melange



Cuir



Cuir plein grain

OPTIONS



Roulettes Standard SW noir



Roulettes Premium SW noir



Roulettes Premium SW alu



Accoudoir en acier

Pola Light 65/4L

Tabouret



Coque en polypropylène, avec assise rembourrée ou entièrement rembourrée. Piétement à quatre pieds en acier chromé ou peint.

Structure: 4L 4 pieds, structure en tube de acier haute résistance, 14mm épaisseur 2 mm. Repose-pieds en profilé d'acier. Protection en inox sur demande. Finition laquée ou chromée.

Coque: Coque en copolymère de polypropylène PP avec inserts filetés en métal co-moulé.

Rembourrage: Rembourrage en tissu, simili cuir ou cuir. SU Assise rembourrée sur panneau appliqué. FU Coque complètement rembourrée. Mousse polyuréthane haute densité, non feu classe 1 IM.

Patins: Patins standards en plastique articulé TIPL. En feutre TIFE sur demande.

Empilabilité: Empilable / 4 pièces.

Hauteur du plateau H90-95cm:



Code: PLGH65L

Designer: LC Studio

An: 2011

Version: Tabouret

Destination: Educational;Hospitality;Smart Office

Structure



CH



V01



V02

Coque



PWH



PBK



PPPBK



PGL



PGY



PRL



PAZ



PGM



PPK

Revêtement



Tissu client



Advantage, Main Line Flax, Main Line Plus



Remix, Blazer, Gingko, Magic



Topia



Canvas, Hallingdal, Rime, Steelcut, Tonus



Divina, Divina Melange



Cuir



Cuir plein grain

Couleurs optionnelles



V03



V10



V11



V12



V14



V15

OPTIONS



Patins en plastique TIPL (standard)



Patins en Téfion TIFE



Patins en feutre TIFE



Protection reposer-pieds en acier inoxydable



Métal couleurs optionnelles (min. 12)



Protection sous l'assise pour empilabilité

Pola Light 73/4L

Tabouret



Coque en polypropylène, avec assise rembourrée ou entièrement rembourrée. Piétement à quatre pieds en acier chromé ou peint.

Structure: 4L 4 pieds, structure en tube de acier haute résistance, 14mm épaisseur 2 mm. Repose-pieds en profilé d'acier. Protection en inox sur demande. Finition laquée ou chromée.

Coque: Coque en copolymère de polypropylène PP avec inserts filetés en métal co-moulé.

Rembourrage: Rembourrage en tissu, simili cuir ou cuir. SU Assise rembourrée sur panneau appliqué. FU Coque complètement rembourrée. Mousse polyuréthane haute densité, non feu classe 1 IM.

Patins: Patins standards en plastique articulé TIPL. En feutre TIFE sur demande.

Empilabilité: Empilable / 4 pièces.

Hauteur du plateau H100-105cm:



Code: PLGH73L

Designer: LC Studio

An: 2011

Version: Tabouret

Destination: Educational;Hospitality;Smart Office

Structure



CH



V01



V02

Coque



PWH



PBK



PPPBK



PGL



PGY



PRL



PAZ



PGM



PPK

Revêtement



Tissu client



Advantage, Main Line Flax, Main Line Plus



Remix, Blazer, Gingko, Magic



Topia



Canvas, Hallingdal, Rime, Steelcut, Tonus



Divina, Divina Melange



Cuir



Cuir plein grain

Couleurs optionnelles



V03



V10



V11



V12



V14



V15

OPTIONS



Patins en plastique TIPL (standard)



Patins en Téfion TIFE



Patins en feutre TIFE



Protection repose-pieds en acier inoxydable



Métal couleurs optionnelles (min. 12)



Protection sous l'assise pour empilabilité

Pola Light 82/4L

Tabouret



Coque en polypropylène, avec assise rembourrée ou entièrement rembourrée. Piétement à quatre pieds en acier chromé ou peint.

Structure: 4L 4 pieds, structure en tube de acier haute résistance, 16mm épaisseur 2 mm. Repose-pieds en profilé d'acier. Protection en inox sur demande. Finition laquée ou chromée.

Coque: Coque en copolymère de polypropylène PP avec inserts filetés en métal co-moulé.

Rembouillage: Rembouillage en tissu, simili cuir ou cuir. SU Assise rembourrée sur panneau appliqué. FU Coque complètement rembourrée. Mousse polyuréthane haute densité, non feu classe 1 IM.

Patins: Patins standards en plastique articulé TIPL. En feutre TIFE sur demande.

Empilabilité: Empilable / 4 pièces.

Hauteur du plateau H110-115cm:



Code: PLGH82L

Designer: LC Studio

An: 2011

Version: Tabouret

Destination: Educational;Hospitality;Smart Office

Structure



CH



V01



V02

Coque



PWH



PBK



PPPBK



PGL



PGY



PRL



PAZ



PGM



PPK

Revêtement



Tissu client



Advantage, Main Line Flax, Main Line Plus



Remix, Blazer, Gingko, Magic



Topia



Canvas, Hallingdal, Rime, Steelcut, Tonus



Divina, Divina Melange



Cuir



Cuir plein grain

Couleurs optionnelles



V03



V10



V11



V12



V14



V15

OPTIONS



Patins en plastique TIPL (standard)



Patins en Téfion TIFE



Patins en feutre TIFE



Protection reposer-pieds en acier inoxydable



Métal couleurs optionnelles (min. 12)



Protection sous l'assise pour empilabilité

Pola Light 65/4W

Tabouret



Coque en polypropylène, avec assise rembourrée ou entièrement rembourrée. Quatre pieds en chêne massif tourné. Repose-pieds en acier.

Structure: 4W Quatre pieds en chêne massif tourné. Repose-pieds en acier. Chromé ou noir.

Coque: Coque en copolymère de polypropylène PP avec inserts filetés en métal co-moulé.

Rembourrage: Rembourrage en tissu, simili cuir ou cuir. SU Assise rembourrée sur panneau appliqué. FU Coque complètement rembourrée. Mousse polyuréthane haute densité, non feu classe 1 IM.

Patins: Patins standards en plastique NAPL, en feutre NAFE sur demande.

Certifications: FSC 100%.

Hauteur du plateau H90-95cm:



Code: PLGH65W

Designer: LC Studio

An: 2011

Version: Tabouret

Destination: Educational;Hospitality;Smart Office

Structure



71



74



72

Coque



PWH



PBK



PPPBK



PGL



PGY



PRL



PAZ



PGM



PPK

Revêtement



Tissu client



Advantage, Main Line Flax, Main Line Plus



Remix, Blazer, Gingko, Magic



Topia



Canvas, Hallingdal, Rime, Steelcut, Tonus



Divina, Divina Melange



Cuir



Cuir plein grain

Couleurs optionnelles



CH



V02

OPTIONS



Patins en plastique NAPL (standard)



Patins en feutre NAFE



Patins en feutre SCFE Quick-Click



Couleurs optionnelles du bois (min.12)

Pola Light 73/4W

Tabouret



Code: PLGH73W

Designer: LC Studio

An: 2011

Version: Tabouret

Destination: Educational;Hospitality;Smart Office

Coque en polypropylène, avec assise rembourrée ou entièrement rembourrée. Quatre pieds en chêne massif tourné. Repose-pieds en acier.

Structure: 4W Quatre pieds en chêne massif tourné. Repose-pieds en acier. Chromé ou noir.

Coque: Coque en copolymère de polypropylène PP avec inserts filetés en métal co-moulé.

Rembourrage: Rembourrage en tissu, simili cuir ou cuir. SU Assise rembourrée sur panneau appliqué. FU Coque complètement rembourrée. Mousse polyuréthane haute densité, non feu classe 1 IM.

Patins: Patins standards en plastique NAPL, en feutre NAFE sur demande.

Certifications: FSC 100%.

Hauteur du plateau H100-105cm:



Structure



71



74



72

Coque



PWH



PBK



PPPBK



PGL



PGY



PRL



PAZ



PGM



PPK

Revêtement



Tissu client



Advantage, Main Line Flax, Main Line Plus



Remix, Blazer, Gingko, Magic



Topia



Canvas, Hallingdal, Rime, Steelcut, Tonus



Divina, Divina Melange



Cuir



Cuir plein grain

Couleurs optionnelles



CH



V02

OPTIONS



Patins en plastique NAPL (standard)



Patins en feutre NAFE



Patins en feutre SCFE Quick-Click



Couleurs optionnelles du bois (min.12)

Pola Light 82/4W

Tabouret



Code: PLGH82W

Designer: LC Studio

An: 2011

Version: Tabouret

Destination: Educational;Hospitality;Smart Office

Coque en polypropylène, avec assise rembourrée ou entièrement rembourrée. Quatre pieds en chêne massif tourné. Repose-pieds en acier.

Structure: 4W Quatre pieds en chêne massif tourné. Repose-pieds en acier. Chromé ou noir.

Coque: Coque en copolymère de polypropylène PP avec inserts filetés en métal co-moulé.

Rembourrage: Rembourrage en tissu, simili cuir ou cuir. SU Assise rembourrée sur panneau appliqué. FU Coque complètement rembourrée. Mousse polyuréthane haute densité, non feu classe 1 IM.

Patins: Patins standards en plastique NAPL, en feutre NAFE sur demande.

Certifications: FSC 100%.

Hauteur du plateau H110-115cm:



Structure



71



74



72

Coque



PWH



PBK



PPPBK



PGL



PGY



PRL



PAZ



PGM



PPK

Revêtement



Tissu client



Advantage, Main Line Flax, Main Line Plus



Remix, Blazer, Gingko, Magic



Topia



Canvas, Hallingdal, Rime, Steelcut, Tonus



Divina, Divina Melange



Cuir



Cuir plein grain

Couleurs optionnelles



CH



V02

OPTIONS



Patins en plastique NAPL (standard)



Patins en feutre NAFE



Patins en feutre SCFE Quick-Click




Couleurs optionnelles du bois (min.12)

Pola Round

Designer: LC Studio

Les chaises Pola ont une forme enveloppante et une polyvalence qui satisfont tous les besoins d'utilisation. Le fauteuil Pola Round associe une coque en polypropylène légère et résistante à un large choix de piètements : luge, chromé ou peint avec 4 pieds en acier, également disponible dans les versions chromées et peintes ou la très appréciée version 4 pieds en bois de chêne naturel ou teinté, ou encore pivotante avec base en aluminium 4 ou 5 branches, avec ou sans roulettes, en plus de la variante tabouret, pour une gamme d'utilisations allant de la maison, au bureau, aux espaces publics, au plein air.



Pola Round P/SB

Coque en polypropylène, avec assise rembourrée ou entièrement rembourrée. Piètement traîneau en acier chromé ou peint.

Fauteuil



Code: PLRP--S

Designer: LC Studio

An: 2017

Version: Fauteuil

Destination: Educational;Hospitality;Smart Office

Structure: SB Piètement traîneau, tube en acier à haute résistance DIA11mm. Finition laquée ou chromée.

Coque: Coque en copolymère de polypropylène PP avec inserts filetés en métal co-moulé.

Rembourrage: Rembourrage en tissu, simili cuir ou cuir. SU Assise rembourrée. FU complètement rembourrée. Mousse de polyuréthane à haute résilience, non feu classe 1IM.

Patins: Patins standards en BPVC extrudé.

Empilabilité: Pas empilable.

Pays de production: Produit en Italie.



Structure



CH



V01



V02

Coque



PWH



PBK



PPPBK



PGL



PGY



PRL



PAZ



PGM



PPK

Revêtement



Tissu client



Advantage, Main Line Flax, Main Line Plus



Remix, Blazer, Gingko, Magic



Topia



Canvas, Hallingdal, Rime, Steelcut, Tonus



Divina, Divina Melange



Cuir



Cuir plein grain

Couleurs optionnelles



V03



V10



V11



V12



V14



V15


OPTIONS



Patins en plastique BPVC (standard)



Patins en feutre FIFE (min.12)



Métal couleurs optionnelles (min. 12)

Pola Round P/4L

Fauteuil

Coque en polypropylène, avec assise rembourrée ou entièrement rembourrée. Quatre pieds en acier chromé ou verni..



Code: PLRP--L

Designer: LC Studio

An: 2011

Version: Fauteuil

Destination: Educational;Hospitality;Smart Office

Structure: 4L 4 pieds, structure en tube de acier haute résistance, 14mm épaisseur 2 mm. Finition laquée ou chromée.

Coque: Coque en copolymère de polypropylène PP avec inserts filetés en métal co-moulé.

Rembourrage: Rembourrage en tissu, simili cuir ou cuir. SU Assise rembourrée. FU complètement rembourrée. Mousse de polyuréthane à haute résilience, non feu.

Patins: Patins standards en plastique articulé TIPL. En feutre TIFE sur demande.

Pays de production: Produit en Italie.



Structure



CH



V01



V02

Coque



PWH



PBK



PPPBK



PGL



PGY



PRL



PAZ



PGM



PPK

Revêtement



Tissu client



Advantage, Main Line Flax, Main Line Plus



Remix, Blazer, Gingko, Magic



Topia



Canvas, Hallingdal, Rime, Steelcut, Tonus



Divina, Divina Melange



Cuir



Cuir plein grain

Couleurs optionnelles



V03



V10



V11



V12



V14



V15

OPTIONS




Patins en plastique TIPL (standard)



Patins en feutre TIFE



Patins en Téfion TITE



Métal couleurs optionnelles (min. 12)

Pola Round P/PB

Coque en polypropylène, avec assise rembourrée ou entièrement rembourrée. Base tréteau pivotante en aluminium peint.

Fauteuil pivotant



Code: PLRP--T

Designer: LC Studio

An: 2011

Version: Fauteuil pivotant

Destination: Educational;Hospitality;Smart Office

Structure: PB Base tréteau pivotante en aluminium moulé sous pression, avec ou sans roues. Finition laquée.

Coque: Coque en copolymère de polypropylène PP avec inserts filetés en métal co-moulé.

Rembourrage: Rembourrage en tissu, simili cuir ou cuir. SU Assise rembourrée. FU complètement rembourrée. Mousse de polyuréthane à haute résilience, non feu.

Patins: Patins en plastique TIPL standard. En feutre TIFE sur demande. Roulettes en copolymère renforcé et caoutchouc souple en option.

Certifications: EN 16139 : 2013 + AC : 2013 Résistance, durabilité et sécurité.

Pays de production: Produit en Italie.



Structure



V02

Coque



PWH



PBK



PPPBK



PGL



PGY



PRL



PAZ



PGM



PPK

Revêtement



Tissu client



Advantage, Main Line Flax, Main Line Plus



Remix, Blazer, Ginkgo, Magic



Topia



Canvas, Hallingdal, Rime, Steelcut, Tonus



Divina, Divina Melange



Cuir



Cuir plein grain

OPTIONS



Patins en plastique TIPL (standard)



Patins en feutre TIFE



Patins en Téflon TITE



Roulettes Premium PB noir

Pola Round P/PB1

Coque en polypropylène, avec assise rembourrée ou entièrement rembourrée. Base tréteau pivotante en aluminium peint.

Fauteuil pivotant



Code: PLRP-1T

Designer: LC Studio

An: 2011

Version: Fauteuil pivotant

Destination: Educational;Hospitality;Smart Office

Structure: PB1 Base tréteau pivotante en aluminium moulé sous pression, avec ou sans roues. Finition laquée ou brillante.

Coque: Coque en copolymère de polypropylène PP avec inserts filetés en métal co-moulé.

Rembourrage: Rembourrage en tissu, simili cuir ou cuir. SU Assise rembourrée. FU complètement rembourrée. Mousse de polyuréthane à haute résilience, non feu.

Patins: Patins en plastique TIPL standard. En feutre TIFE sur demande. Roulettes en copolymère renforcé et caoutchouc souple en option.

Certifications: EN 16139 : 2013 + AC : 2013 Résistance, durabilité et sécurité.

Pays de production: Produit en Italie.



Structure



AL



V01



V02

Coque



PWH



PBK



PPPBK



PGL



PGY



PRL



PAZ



PGM



PPK

Revêtement



Tissu client



Advantage, Main Line Flax, Main Line Plus



Remix, Blazer, Gingko, Magic



Topia



Canvas, Hallingdal, Rime, Steelcut, Tonus



Divina, Divina Melange



Cuir



Cuir plein grain

Couleurs optionnelles



V03



V10



V11



V12



V14



V15

OPTIONS



Patins en plastique TIPL (standard)



Patins en feutre TIFE



Patins en Téfion TITE



Roulettes Premium PB noir



Roulettes Premium PB blanc



Roulettes Premium PB alu



Métal couleurs optionnelles (min. 12)

Pola Round P/SW

Fauteuil



Coque en polypropylène, avec assise rembourrée ou entièrement rembourrée. Base tréteau pivotante en aluminium moulé sous pression poli ou peint sur 5 roues.

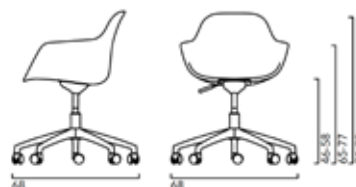
Structure: SW Base pivotante en aluminium moulé sous pression sur 5 roues. Ressort à gaz et mécanisme de montée-descente. Finition laquée ou brillante.

Coque: Coque en copolymère de polypropylène PP avec inserts filetés en métal co-moulé.

Rembourrage: Rembourrage en tissu, simili cuir ou cuir. SU Assise rembourrée. FU complètement rembourrée. Mousse de polyuréthane à haute résilience, non feu.

Roulettes: Roulettes en copolymère renforcé et caoutchouc souple, sans frein de sécurité.

Pays de production: Produit en Italie.



Code: PLRP--G

Designer: LC Studio

An: 2011

Version: Fauteuil

Destination: Educational;Hospitality;Smart Office

Structure



AL



V02

Coque



PWH



PBK



PPPBK



PGL



PGY



PRL



PAZ



PGM



PPK

Revêtement



Tissu client



Advantage, Main Line Flax, Main Line Plus



Remix, Blazer, Gingko, Magic



Topia



Canvas, Hallingdal, Rime, Steelcut, Tonus



Divina, Divina Melange



Cuir



Cuir plein grain

OPTIONS



Roulettes Standard SW noir



Roulettes Premium SW noir



Roulettes Premium SW alu

Pola Round P/4W

Coque en polypropylène, avec assise rembourrée ou entièrement rembourrée. Quatre pieds en acier chromé ou verni..

Fauteuil



Structure: 4W Quatre pieds en chêne massif tourné. Structure de support en acier thermolaqué.

Coque: Coque en copolymère de polypropylène PP avec inserts filetés en métal co-moulé.

Rembourrage: Rembourrage en tissu, simili cuir ou cuir. SU Assise rembourrée. FU complètement rembourrée. Mousse de polyuréthane à haute résilience, non feu.

Patins: Patins standards en plastique NAPL, en feutre NAFE sur demande.

Empilabilité: Pas empilable.

Certifications: FSC 100%.

Pays de production: Produit en Italie.

Code: PLRP--W

Designer: LC Studio

An: 2011

Version: Fauteuil

Destination: Educational;Hospitality;Smart Office



Structure



71



74



72

Coque



PWH



PBK



PPPBK



PGL



PGY



PRL



PAZ



PGM



PPK

Revêtement



Tissu client



Advantage, Main Line Flax, Main Line Plus



Remix, Blazer, Ginkgo, Magic



Topia



Canvas, Hallingdal, Rime, Steelcut, Tonus



Divina, Divina Melange



Cuir



Cuir plein grain

Couleurs optionnelles



75



7K



79



WHI



GYD



GYL

OPTIONS



Patins en plastique NAPL (standard)



Patins en feutre NAFE



Patins en feutre SCFE Quick-Click



Couleurs optionnelles du bois (min.12)

Pola Round P/WP

Fauteuil

Coque en polypropylène, avec assise rembourrée ou entièrement rembourrée. Base tréteau pivotante avec pieds en bois massif.



Structure: Base à tréteau pivotante WP avec pieds en bois massif. Structure de support en acier thermolaqué.

Coque: Coque en copolymère de polypropylène PP avec inserts filetés en métal co-moulé.

Rembourrage: Rembourrage en tissu, simili cuir ou cuir. SU Assise rembourrée. FU complètement rembourrée. Mousse de polyuréthane à haute résilience, non feu.

Patins: Patins standards en plastique NAPL, en feutre NAFE sur demande.

Empilabilité: Pas empilable.

Certifications: FSC 100%.

Pays de production: Produit en Italie.

Code: PLRP--Y

Designer: LC Studio

An: 2011

Version: Fauteuil

Destination: Educational;Hospitality;Smart Office



Structure



71



74



72

Coque



PWH



PBK



PPPBK



PGL



PGY



PRL



PAZ



PGM



PPK

Revêtement



Tissu client



Advantage, Main Line Flax, Main Line Plus



Remix, Blazer, Ginkgo, Magic



Topia



Canvas, Hallingdal, Rime, Steelcut, Tonus



Divina, Divina Melange



Cuir



Cuir plein grain

Couleurs optionnelles



75



7K



79



WHI



GYD



GYL

OPTIONS



Patins en plastique NAPL (standard)



Patins en feutre NAFE



Patins en feutre SCFE Quick-Click



Couleurs optionnelles du bois (min.12)

Pola Low

Designer: LC Studio

Les chaises Pola ont une forme enveloppante et une polyvalence qui satisfont tous les types d'environnement. Pola Low, avec son siège ergonomique, meuble n'importe quel espace, de la cuisine au bureau.



Pola Low 65/SB

Coque en polypropylène, avec assise rembourrée ou entièrement rembourrée. Piètement traîneau en acier chromé ou peint.

Tabouret



Code: PLWH65S

Designer: LC Studio

An: 2020

Version: Tabouret

Destination: Educational; Hospitality; Smart Office

Structure: SB Piètement traîneau, tube en acier à haute résistance DIA11mm. Repose-pieds en profilé d'acier.

Coque: Coque en copolymère de polypropylène PP avec inserts filetés en métal co-moulé.

Rembourrage: Rembourrage en tissu, simili cuir ou cuir. SU Assise rembourrée sur panneau appliqué. FU Coque complètement rembourrée.

Patins: Patins standards en BPVC extrudé.

Empilabilité: Pas empilable.

Hauteur du plateau H90-95cm:



Structure



CH



V01



V02

Coque



PWH



PBK



PGL



PGY



PRL



PAZ



PGM



PPK

Revêtement



Tissu client



Advantage, Main Line Plus



Remix, Blazer, Ginkgo, Magic



Topia



Canvas, Hallingdal, Rime, Steelcut, Tonus



Divina, Divina Melange



Cuir



Cuir plein grain

Couleurs optionnelles



V03



V10



V11



V12



V14




V15

OPTIONS



Patins en plastique BPVC (standard)



Métal couleurs optionnelles (min. 12)

Pola Low 73/SB

Tabouret

Coque en polypropylène, avec assise rembourrée ou entièrement rembourrée. Piètement à quatre pieds en acier chromé ou peint.



Code: PLWH73S

Designer: LC Studio

An: 2020

Version: Tabouret

Destination: Educational;Hospitality;Smart Office

Structure: SB Piètement traîneau, tube en acier à haute résistance DIA11mm. Repose-pieds en profilé d'acier.

Coque: Coque en copolymère de polypropylène PP avec inserts filetés en métal co-moulé.

Rembourrage: Rembourrage en tissu, simili cuir ou cuir. SU Assise rembourrée sur panneau appliqué. FU Coque complètement rembourrée.

Patins: Patins standards en BPVC extrudé.

Empilabilité: Pas empilable.

Hauteur du plateau H100-105cm:



Structure



CH



V01



V02

Coque



PWH



PBK



PGL



PGY



PRL



PAZ



PGM



PPK

Revêtement



Tissu client



Advantage, Main Line Plus



Remix, Blazer, Ginkgo, Magic



Topia



Canvas, Hallingdal, Rime, Steelcut, Tonus



Divina, Divina Melange



Cuir



Cuir plein grain

Couleurs optionnelles



V03



V10



V11



V12



V14




V15

OPTIONS



Patins en plastique BPVC (standard)



Métal couleurs optionnelles (min. 12)

Pola Low 65/4W

Tabouret

Coque en polypropylène, avec assise rembourrée ou entièrement rembourrée. Quatre pieds en chêne massif tourné. Repose-pieds en acier.



Code: PLGH65W

Designer: LC Studio

An: 2011

Version: Tabouret

Destination: Educational;Hospitality;Smart Office

Structure: 4W Quatre pieds en chêne massif tourné. Repose-pieds en acier. Chromé ou noir.

Coque: Coque en copolymère de polypropylène PP avec inserts filetés en métal co-moulé. Rembourrage en tissu, simili cuir ou cuir. SU Assise rembourrée. FU complètement rembourrée. Mousse de polyuréthane non feu.

Patins: Patins standards en plastique NAPL, en feutre NAFE sur demande.

Certifications: FSC 100%.

Pays de production: Produit en Italie.

Hauteur du plateau H90-95cm:



Structure



71



74



72

Coque



PWH



PBK



PGL



PGY



PRL



PAZ



PGM



PPK

Revêtement



Tissu client



Advantage, Main Line Flax, Main Line Plus



Remix, Blazer, Gingko, Magic



Topia



Canvas, Hallingdal, Rime, Steelcut, Tonus



Divina, Divina Melange



Cuir



Cuir plein grain

Couleurs optionnelles



CH



V02

OPTIONS



Patins en plastique NAPL (standard)



Patins en feutre NAFE



Patins en feutre SCFE Quick-Click



Couleurs optionnelles du bois (min.12)

Pola Low 73/4W

Tabouret



Code: PLGH73W

Designer: LC Studio

An: 2011

Version: Tabouret

Destination: Educational;Hospitality;Smart Office

Coque en polypropylène, avec assise rembourrée ou entièrement rembourrée. Quatre pieds en chêne massif tourné. Repose-pieds en acier.

Structure: 4W Quatre pieds en chêne massif tourné. Repose-pieds en acier. Chromé ou noir.

Coque: Coque en copolymère de polypropylène PP avec inserts filetés en métal co-moulé. Rembourrage en tissu, simili cuir ou cuir. SU Assise rembourrée. FU complètement rembourrée. Mousse de polyuréthane non feu.

Patins: Patins standards en plastique NAPL, en feutre NAFE sur demande.

Certifications: FSC 100%.

Pays de production: Produit en Italie.

Hauteur du plateau H100-105cm:



Structure



71



74



72

Coque



PWH



PBK



PGL



PGY



PRL



PAZ



PGM



PPK

Revêtement



Tissu client



Advantage, Main Line Flax, Main Line Plus



Remix, Blazer, Gingko, Magic



Topia



Canvas, Hallingdal, Rime, Steelcut, Tonus



Divina, Divina Melange



Cuir



Cuir plein grain

Couleurs optionnelles



CH



V02

OPTIONS



Patins en plastique NAPL (standard)



Patins en feutre NAFE



Patins en feutre SCFE Quick-Click



Couleurs optionnelles du bois (min.12)

Pola Low 82/4W

Tabouret

Coque en polypropylène, avec assise rembourrée ou entièrement rembourrée. Quatre pieds en chêne massif tourné. Repose-pieds en acier.



Code: PLGH82W

Designer: LC Studio

An: 2011

Version: Tabouret

Destination: Educational;Hospitality;Smart Office

Structure: 4W Quatre pieds en chêne massif tourné. Repose-pieds en acier. Chromé ou noir.

Coque: Coque en copolymère de polypropylène PP avec inserts filetés en métal co-moulé. Rembourrage en tissu, simili cuir ou cuir. SU Assise rembourrée. FU complètement rembourrée. Mousse de polyuréthane non feu.

Patins: Patins standards en plastique NAPL, en feutre NAFE sur demande.

Certifications: FSC 100%.

Pays de production: Produit en Italie.

Hauteur du plateau H110-115cm:



Structure



71



74



72

Coque



PWH



PBK



PGL



PGY



PRL



PAZ



PGM



PPK

Revêtement



Tissu client



Advantage, Main Line Flax, Main Line Plus



Remix, Blazer, Ginkgo, Magic



Topia



Canvas, Hallingdal, Rime, Steelcut, Tonus



Divina, Divina Melange



Cuir



Cuir plein grain

Couleurs optionnelles



CH



V02

OPTIONS



Patins en plastique NAPL (standard)



Patins en feutre NAFE



Patins en feutre SCFE Quick-Click



Couleurs optionnelles du bois (min.12)

Pola Lounge

Designer: LC Studio

Pola Lounge



Pola Lounge LP/4W

Coque en mousse de polyuréthane, entièrement rembourrée. Quatre pieds en chêne massif tourné.

Fauteuil lounge



Code: PLLLP-W

Designer: LC Studio

An: 2020

Version: Fauteuil lounge

Destination: Hospitality; Smart Office

Structure: 4W Quatre pieds en chêne massif tourné. Structure de support en acier thermolaqué.

Coque: Coque en polyuréthane ignifugé injecté avec structure interne en acier.


Rembourrage: Rembourrage en tissu, simili cuir ou cuir. FU Assie et dossier rembourrés.

Patins: Patins standards en plastique NAPL, en feutre NAFE sur demande.

Empilabilité: Pas empilable.

Certifications: FSC 100%.

Pays de production: Produit en Italie.



Structure



71



74



72

Revêtement



Tissu client



Advantage, Main Line Flax, Main Line Plus



Remix, Blazer, Gingko, Magic



Topia



Cinos, Hallingdal, Rino, Steelcut, Tonus



Divina, Divina Melange



Cuir



Cuir plein grain

Couleurs optionnelles



75



7K



79



WHI



GYD



GYL

OPTIONS



Patins en plastique NAPL (standard)



Patins en feutre NAFE



Patins en feutre SCFE Quick-Click



Couleurs optionnelles du bois (min. 12)

Pola Lounge LP/PB3

Coque en mousse de polyuréthane, entièrement rembourrée. Base tréteau pivotante en aluminium peint ou poli.

Fauteuil lounge



Code: PLLLLP3T

Designer: LC Studio

An: 2020

Version: Fauteuil lounge

Destination: Hospitality;Smart Office

Structure: PB3 Base tréteau pivotante en aluminium moulé sous pression. Mécanisme oscillant avec levier de verrouillage. Finition laquée ou brillante.

Coque: Coque en polyuréthane ignifugé injecté avec structure interne en acier. Rembourrage en tissu, simili cuir ou cuir. FU complètement rembourrée.

Rembourrage: Rembourrage en tissu, simili cuir ou cuir. FU Assie et dossier rembourrés.

Patins: Patins standards en plastique articulé TIPL. En feutre TIFE sur demande.

Pays de production: Produit en Italie.



Structure



AL



V01



V02

Revêtement



Tissu client



Advantage, Main Line Flex, Main Line Plus



Remix, Blazer, Ginkgo, Magic



Topia



Cinco, Hallingdal, Rino, Steelcut, Tonus



Divina, Divina Melange



Cuir



Cuir plein grain

OPTIONS



Patins en plastique TIPL (standard)



Patins en feutre TIFE



Patins en Téflon TITE



Métal couleurs optionnelles (min. 12)

Pola Lounge LP/WP

Coque en mousse de polyuréthane, entièrement rembourrée. Base tréteau pivotante avec pieds en bois massif.

Fauteuil lounge



Structure: Base à tréteau pivotante WP avec pieds en bois massif. Structure de support en acier thermolaqué.

Coque: Coque en polyuréthane ignifugé injecté avec structure interne en acier.

Rembourrage: Rembourrage en tissu, simili cuir ou cuir. FU Assie et dossier rembourrés.

Patins: Patins standards en plastique NAPL, en feutre NAFE sur demande.

Empilabilité: Pas empilable.

Certifications: FSC 100%.

Pays de production: Produit en Italie.

Code: PLLLP-Y

Designer: LC Studio

An: 2020

Version: Fauteuil lounge

Destination: Hospitality;Smart Office

Structure



71



74



72

Revêtement



Tissu client



Advantage, Main Line Flax, Main Line Plus



Remix, Blazer, Ginkgo, Magic



Topia



Cinos, Hallingdal, Rino, Steelcut, Tonus



Divina, Divina Melange



Cuir



Cuir plein grain

Couleurs optionnelles



75



7K



79



WHI



GYD



GYL

OPTIONS



Patins en plastique NAPL (standard)



Patins en feutre NAFE



Patins en feutre SCFE Quick-Click



Couleurs optionnelles du bois (min.12)

Stem

Designer: Patrick Norguet

26 tiges en aluminium, chacune avec une courbure et une inclinaison différentes, qui convergent vers l'unique élément horizontal pour former le dossier, également incurvé. Stem raconte l'habileté dans le traitement et l'innovation technologique pour obtenir une chaise confortable et incroyablement légère. L'assise est disponible en version rembourrée ou en bois. La base peut être à quatre pieds en bois ou en aluminium, ou pivotante à quatre branches en aluminium ou à roulettes.



Stem P/4W

Coque en aluminium. Quatre pieds en bois massif.

Fauteuil



Structure: 4W Quatre pieds en chêne massif tourné.

Coque: Coque en aluminium. Finition laquée.

Rembourrage: Rembourrage en tissu, simili cuir ou cuir. SU Assise rembourrée. Mousse polyuréthane haute résilience, non feu.

Patins: Patins standards en plastique NAPL, en feutre NAFE sur demande.

Pays de production: Produit en Italie.

Recyclabilité: Produit démontable et recyclable.

Code: STMP--W

Designer: Patrick Norguet

An: 2009

Version: Fauteuil

Destination: Hospitality;Living

Structure



71



74



72

Coque



V01



V02



V03



V10



V11



V12



V14



V15

Revêtement



Tissu client



Advantage, Main Line Flax, Main Line Plus



Remix, Blazer, Ginkgo, Magic



Topia



Canvas, Hallingdal, Rime, Steelcut, Tonus



Divina, Divina Melange



Cuir



Cuir plein grain

Couleurs optionnelles



75



7K



79



WHI



GYD



GYL

OPTIONS



Patins en plastique NAPL (standard)



Patins en feutre NAFE



Patins en feutre SCFE Quick-Click



Couleurs optionnelles du bois (min.12)

Stem P/PB2

Coque en aluminium. Base tréteau pivotante en aluminium peint ou poli.

Fauteuil pivotant



Structure: PB2 Base tréteau pivotante en aluminium moulé sous pression.

Coque: Coque en aluminium. Finition laquée.

Rembourrage: Rembourrage en tissu, simili cuir ou cuir. SU Assise rembourrée. Mousse polyuréthane haute résilience, non feu.

Roulettes: Roulettes en copolymère renforcé et caoutchouc souple, sans frein de sécurité.

Pays de production: Produit en Italie.

Recyclabilité: Produit démontable et recyclable.

Code: STMP-2T

Designer: Patrick Norguet

An: 2009

Version: Fauteuil pivotant

Destination: Smart Office

Structure



V01

V02

V03

V10

V11

V12

V14

V15

Coque



V01

V02

V03

V10

V11

V12

V14

V15

Revêtement



Tissu client

Advantage, Main Line Flax, Main Line Plus

Remix, Blazer, Ginkgo, Magic

Topia

Canvas, Hallingdal, Rime, Steelcut, Tonus

Divina, Divina Melange

Cuir

Cuir plein grain

OPTIONS



Roulettes Premium PB noir



Roulettes Premium PB blanc



Roulettes Premium PB alu

Tusca

Designer: Samuel Wilkinson

La structure enveloppante d'un fauteuil de cockpit, entre formes alternatives et confort des matières. Tusca, conçu par Samuel Wilkinson, entre avec vivacité parmi les collections Crassevig, une chaise et un fauteuil polyvalents, idéaux pour les salles à manger, d'attente ou de réunion. La base, disponible en bois, en métal ou à roulettes, supporte une coque souple rembourrée de polyuréthane expansé à froid, recouverte de tissu ou de similicuir.



Tusca P/4W

Coque en mousse de polyuréthane, entièrement rembourrée. Quatre pieds en bois massif.

Fauteuil



Structure: 4W Quatre pieds en chêne massif tourné.

Coque: Coque en polyuréthane ignifugé injecté avec structure interne en acier.

Rembourrage: Rembourrage en tissu, simili cuir ou cuir. FU Assie et dossier rembourrés.

Patins: Patins standards en plastique NAPL, en feutre NAFE sur demande.

Certifications: FSC 100%.

Pays de production: Produit en Italie.

Code: TUSP--W

Designer: Samuel Wilkinson

An: 2021

Version: Fauteuil

Destination: Hospitality;Smart Office;Living

Structure



71



74



72

Revêtement



Tissu client



Advantage, Main Line Flax, Main Line Plus



Remix, Blazer, Gingko, Magic



Topia



Cimon, Hallingdal, Rimo, Steelcut, Tonus



Divina, Divina Melange



Cuir



Cuir plein grain

Couleurs optionnelles



75



7K



79



WHI



GYD



GYL

OPTIONS



Patins en plastique NAPL (standard)



Patins en feutre NAFE



Patins en feutre SCFE



Couleurs optionnelles du bois (min.12)



Bois teinté suivant échantillon (min.12)

Tusca P/WP

Fauteuil



Coque en mousse de polyuréthane, entièrement rembourrée. Base tréteau pivotante avec pieds en bois massif.

Structure: Base à tréteau pivotante WP avec pieds en bois massif. Structure de support en acier thermolaqué.

Coque: Coque en polyuréthane ignifugé injecté avec structure interne en acier.

Rembourrage: Rembourrage en tissu, simili cuir ou cuir. FU Assie et dossier rembourrés.

Patins: Patins standards en plastique NAPL, en feutre NAFE sur demande.

Certifications: FSC 100%.

Pays de production: Produit en Italie.

Code: TUSP--Y

Designer: Samuel Wilkinson

An: 2021

Version: Fauteuil

Destination: Hospitality;Smart Office;Living

Structure



71



74



72

Revêtement



Tissu client



Advantage, Main Line Flax, Main Line Plus



Remix, Blazer, Gingko, Magic



Topia



Cinos, Hallingdal, Rino, Steelcut, Tonus



Divina, Divina Melange



Cuir



Cuir plein grain

Couleurs optionnelles



75



7K



79



WHI



GYD



GYL

OPTIONS



Patins en plastique NAPL (standard)



Patins en feutre NAFE



Couleurs optionnelles du bois (min.12)



Bois teinté suivant échantillon (min.12)

Tusca P/PB1

Coque en mousse de polyuréthane, entièrement rembourrée. Base tréteau pivotante en aluminium peint ou poli.

Fauteuil



Structure: PB1 Base tréteau pivotante en aluminium moulé sous pression, avec ou sans roues. Finition laquée ou brillante.

Coque: Coque en polyuréthane ignifugé injecté avec structure interne en acier.

Rembourrage: Rembourrage en tissu, simili cuir ou cuir. FU Assie et dossier rembourrés.

Patins: Patins en plastique TIPL standard. En feutre TIFE sur demande.

Pays de production: Produit en Italie.

Code: TUSP-1T

Designer: Samuel Wilkinson

An: 2021

Version: Fauteuil

Destination: Hospitality;Smart Office

Structure



AL



V01



V02

Revêtement



Tissu client



START

Advantage, Main Line Flux, Main Line Plus



Remix, Blazer, Ginkgo, Magic



Topia



Cinco, Hallingdal, Rima, Steelcut, Tonus



Divina, Divina Melange



Cuir



Cuir plein grain

Couleurs optionnelles



V03



V10



V11



V12



V14



V15

OPTIONS



Patins en plastique TIPL (standard)



Patins en feutre TIFE



Patins en Téflon TITE



Métal couleurs optionnelles (min. 12)

Tusca P/PB2

Coque en mousse de polyuréthane, entièrement rembourrée. Base tréteau pivotante en aluminium peint ou poli.

Fauteuil



Structure: PB2 Base tréteau pivotante en aluminium moulé sous pression. Finition laquée ou brillante.

Coque: Coque en polyuréthane ignifugé injecté avec structure interne en acier.

Rembourrage: Rembourrage en tissu, simili cuir ou cuir. FU Assie et dossier rembourrés.

Roulettes: Roulettes en copolymère renforcé et caoutchouc souple, sans frein de sécurité.

Pays de production: Produit en Italie.

Code: TUSP-2T

Designer: Samuel Wilkinson

An: 2021

Version: Fauteuil

Destination: Hospitality;Smart Office

Structure



AL



V01



V02

Revêtement



Tissu client



Advantage, Main Line Flex, Main Line Plus



Remix, Blazer, Gingko, Magic



Topia



Cinco, Hallingdal, Rima, Steelcut, Tonus



Divina, Divina Melange



Cuir



Cuir plein grain

Couleurs optionnelles



V03



V10



V11



V12



V14



V15

OPTIONS



Roulettes Premium PB noir



Roulettes Premium PB alu



Roulettes Premium PB blanc



Métal couleurs optionnelles (min. 12)

Tusca P/SW

Coque en mousse de polyuréthane, entièrement rembourrée. Base tréteau pivotante avec pieds en bois massif.

Fauteuil



Structure: SW Base pivotante en aluminium moulé sous pression sur 5 roues. Ressort à gaz et mécanisme de montée-descente.

Coque: Coque en polyuréthane ignifugé injecté avec structure interne en acier.

Rembourrage: Rembourrage en tissu, simili cuir ou cuir. FU Assie et dossier rembourrés.

Roulettes: Roulettes en copolymère renforcé et caoutchouc souple, sans frein de sécurité.

Pays de production: Produit en Italie.

Code: TUSP--G

Designer: Samuel Wilkinson

An: 2021

Version: Fauteuil

Destination: Hospitality;Smart Office

Structure



AL



V02

Revêtement



Tissu client



START



A
Remix, Blazer,
Gingko, Magic



B
Topia



C
Cinos, Hallingdal,
Rino, Steelcut,
Tonus



D
Divina, Divina
Melange



L1
Cuir



LE
Cuir plein
grain

OPTIONS



Roulettes
Premium SW
alu



Roulettes
Premium SW
noir

Tusca R/4W

Coque en mousse de polyuréthane, entièrement rembourrée. Quatre pieds en bois massif.

Chaise



Structure: 4W Quatre pieds en chêne massif tourné.

Coque: Coque en polyuréthane ignifugé injecté avec structure interne en acier.

Rembourrage: Rembourrage en tissu, simili cuir ou cuir. FU Assie et dossier rembourrés.

Patins: Patins standards en plastique NAPL, en feutre NAFE sur demande.

Certifications: FSC 100%.

Pays de production: Produit en Italie.

Code: TUSR--W

Designer: Samuel Wilkinson

An: 2021

Version: Chaise

Destination: Hospitality;Smart Office;Living

Structure



71



74



72

Revêtement



Tissu client



Advantage, Main Line Flax, Main Line Plus



Remix, Blazer, Gingko, Magic



Topia



Cimon, Hallingdal, Rimo, Steelcut, Tonus



Divina, Divina Melange



Cuir



Cuir plein grain

Couleurs optionnelles



75



7K



79



WHI



GYD



GYL

OPTIONS



Patins en plastique NAPL (standard)



Patins en feutre NAFE



Patins en feutre SCFE



Couleurs optionnelles du bois (min.12)



Bois teinté suivant échantillon (min.12)

Tusca R/WP

Coque en mousse de polyuréthane, entièrement rembourrée. Base tréteau pivotante avec pieds en bois massif.

Chaise



Structure: Base à tréteau pivotante WP avec pieds en bois massif. Structure de support en acier thermolaqué.

Coque: Coque en polyuréthane ignifugé injecté avec structure interne en acier.

Rembourrage: Rembourrage en tissu, simili cuir ou cuir. FU Assie et dossier rembourrés.

Patins: Patins standards en plastique NAPL, en feutre NAFF sur demande.

Certifications: FSC 100%.

Pays de production: Produit en Italie.

Code: TUSP--Y

Designer: Samuel Wilkinson

An: 2021

Version: Chaise

Destination: Hospitality;Smart Office;Living

Structure



71



74



72

Revêtement



Tissu client



Advantage, Main Line Flax, Main Line Plus



Remix, Blazer, Gingko, Magic



Topia



Cinos, Hallingdal, Rino, Steelcut, Tonus



Divina, Divina Melange



Cuir



Cuir plein grain

Couleurs optionnelles



75



7K



79



WHI



GYD



GYL

OPTIONS



Patins en plastique NAPL (standard)



Patins en feutre NAFF



Couleurs optionnelles du bois (min. 12)



Bois teinté suivant échantillon (min. 12)

Tusca R/PB1

Coque en mousse de polyuréthane, entièrement rembourrée. Base tréteau pivotante en aluminium peint ou poli.

Chaise



Structure: PB1 Base tréteau pivotante en aluminium moulé sous pression, avec ou sans roues. Finition laquée ou brillante.

Coque: Coque en polyuréthane ignifugé injecté avec structure interne en acier.

Rembourrage: Rembourrage en tissu, simili cuir ou cuir. FU Assie et dossier rembourrés.

Patins: Patins en plastique TIPL standard. En feutre TIFE sur demande.

Pays de production: Produit en Italie.

Code: TUSR-1T

Designer: Samuel Wilkinson

An: 2021

Versión: Chaise

Destination: Hospitality;Smart Office

Structure



AL



V01



V02

Revêtement



Tissu client



Advantage, Main Line Flux, Main Line Plus



Remix, Blazer, Gingko, Magic



Topia



Cinco, Hallingdal, Rima, Steelcut, Tonus



Divina, Divina Melange



Cuir



Cuir plein grain

Couleurs optionnelles



V03



V10



V11



V12



V14



V15


OPTIONS



Patins en plastique TIPL (standard)



Patins en feutre TIFE



Métal couleurs optionnelles (min. 12)

Tusca R/PB2

Coque en mousse de polyuréthane, entièrement rembourrée. Base tréteau pivotante en aluminium peint ou poli.

Chaise



Structure: PB2 Base tréteau pivotante en aluminium moulé sous pression. Finition laquée ou brillante.

Coque: Coque en polyuréthane ignifugé injecté avec structure interne en acier.

Rembourrage: Rembourrage en tissu, simili cuir ou cuir. FU Assie et dossier rembourrés.

Roulettes: Roulettes en copolymère renforcé et caoutchouc souple, sans frein de sécurité.

Pays de production: Produit en Italie.

Code: TUSR-2T

Designer: Samuel Wilkinson

An: 2021

Version: Chaise

Destination: Hospitality;Smart Office

Structure



AL



V01



V02

Revêtement



Tissu client



Advantage, Main Line Flex, Main Line Plus



Remix, Blazer, Gingko, Magic



Topia



Cinco, Hallingdal, Rima, Steelcut, Tonus



Divina, Divina Melange



Cuir



Cuir plein grain

Couleurs optionnelles



V03



V10



V11



V12



V14



V15

OPTIONS




Roulettes Premium PB noir



Roulettes Premium PB alu



Roulettes Premium PB blanc



Métal couleurs optionnelles (min. 12)

Tusca R/SW

Coque en mousse de polyuréthane, entièrement rembourrée. Base tréteau pivotante avec pieds en bois massif.

Chaise



Structure: SW Base pivotante en aluminium moulé sous pression sur 5 roues. Ressort à gaz et mécanisme de montée-descente.

Coque: Coque en polyuréthane ignifugé injecté avec structure interne en acier.

Rembourrage: Rembourrage en tissu, simili cuir ou cuir. FU Assie et dossier rembourrés.

Roulettes: Roulettes en copolymère renforcé et caoutchouc souple, sans frein de sécurité.

Pays de production: Produit en Italie.

Code: TUSR--G

Designer: Samuel Wilkinson

An: 2021

Version: Chaise

Destination: Hospitality;Smart Office

Structure



AL



V02

Revêtement



Tissu client



Advantage, Main Line Flex, Main Line Plus



Remix, Blazer, Gingko, Magic



Topia



Cinco, Hallingdal, Rino, Steelcut, Tonus



Divina, Divina Melange



Cuir



Cuir plein grain

OPTIONS




Roulettes Premium SW alu



Roulettes Premium SW noir

Tables



Anna

Designer: Ludovica + Roberto Palomba

Les lignes subtiles et l'élégance raffinée des chaises Anna sont assorties à cette table au design coordonné, disponible en différentes tailles et finitions, également avec un plateau extensible, ou dans la version table basse, avec un plateau de différentes tailles.



Anna AT

Structure en bois massif. Plateau en bois.

Table



Structure: Structure en bois massif.

Plateau en bois: Placage en bois. En stratifié sur demande.

Patins: Patins standards en feutre.

Dimensions disponibles:

AT1 85x85xh75:

AT2 140x85xh75:

AT3 140-185x85xh75:

AT5 180x85xh75:

AT7 85x85xh92:

Code: ANNT

Designer: Ludovica + Roberto Palomba

An: 1997

Version: Table

Destination: Hospitality;Living

Structure



71

75

7K

74

79

72

Plateau



71

75

7K

74

79

72

OPTIONS



Boîte de câble
noir



Boîte de câble
alu



Prise ronde
USBx2 +
Schuko

Ampere

Designer: Gonalo Campos

Un  l ment de design imagin  pour les perspectives pr sentes et futures : Ampere, de Gonalo Campos, est un v ritable objet intelligent au go t futuriste. Cette table basse int gre dans sa structure des prises  lectriques et USB, une fonctionnalit  intelligente id ale pour les environnements contract et lounge, qui accompagne les fauteuils et les canap s dans les chambres d'h tel et les espaces de r ception. La colonne   la base est en m tal thermolaqu , avec un plateau disponible en diff rents mat riaux.



Ampere D55 H45

Structure en acier. Plateau en bois ou Fenix.

Table basse



Code: AMPTC055D--045

Designer: Gonçalo Campos

An: 2021

Version: Table basse

Destination: Hospitality;Smart Office;Living

Structure



V01



V02

Plateau



71



75



7K



74



79



72

Couleurs optionnelles



V03



V10



V11



V12



V14



V15

OPTIONS




Prise Schuko
ronde



Prise ronde
USBx2



Prise ronde
USB C + USB



Métal couleurs
optionnelles

Ampere D42 H65

Structure en acier. Plateau en bois ou Fenix.

Table basse



Code: AMPTC042D--065

Designer: Gonçalo Campos

An: 2021

Version: Table basse

Destination: Hospitality;Smart Office;Living

Structure



V01



V02

Plateau



71



75



7K



74



79



72

Couleurs optionnelles



V03



V10



V11



V12



V14



V15

OPTIONS




Prise Schuko
ronde



Prise ronde
USBx2



Prise ronde
USB C + USB



Métal couleurs
optionnelles

Bias

Designer: Geckeler Michels

La table basse en bois Bias est née de la rencontre entre un cylindre incliné et un cercle fin, une combinaison parfaite de dynamisme, de stabilité et de savoir-faire raffiné. Le piètement, d'un diamètre de 30 ou 50 cm, est en contreplaqué de chêne courbé, sans joints apparents pour un résultat esthétique irréprochable et avec une finition à pores ouverts. Le petit espace vide qui se crée entre le plateau et la base, en plus de suggérer une sensation de mouvement, agit comme une poignée pour faciliter le déplacement de la table, conçue pour flanquer des fauteuils ou des canapés.



Bias 50

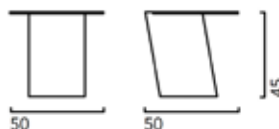
Structure en contreplaqué courbé. Plateau en bois.

Table basse

Structure: Structure en contreplaqué courbé.

Plateau: Plateau en bois. Placage en chêne.

Patins: Patins standards en feutre.



Code: BISTBS1

Designer: Geckeler Michels

An: 2015

Version: Table basse

Destination: Hospitality; Smart Office; Living

Structure



71



74



72



WHI



GYD



GYL



DES



RBR



YSN



AZU



GFO



PNK



PND



BLN



GML

OPTIONS



Prise Schuko
ronde



Prise ronde
USBx2



Prise ronde
USB C + USB

Bias 70

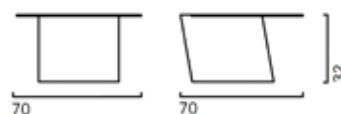
Structure en contreplaqué courbé. Plateau en bois.

Table basse

Structure: Structure en contreplaqué courbé.

Plateau: Plateau en bois. Placage en chêne.

Patins: Patins standards en feutre.



Code: BISTBS2


Designer: Geckeler Michels

An: 2015

Version: Table basse

Destination: Hospitality; Smart Office; Living

Structure



OPTIONS



Prise Schuko
ronde



Prise ronde
USBx2




Prise ronde
USB C + USB

Esse

Designer: Ludovica + Roberto Palomba

La table Esse, comme les chaises de la même famille, se distingue par ses angles arrondis et par le savoir-faire de la réalisation, mis en valeur dans les moindres détails. Proposée en différentes tailles, bois et finitions, c'est un meuble qui remplit les espaces et satisfait les besoins d'ameublement les plus divers.



Esse ET

Structure en bois massif. Plateau en bois.

Table



Structure: Structure en bois massif. Plateau en bois ou stratifié sur demande. Placage en bois.

Patins: Patins standards en plastique NAPL, en feutre NAFE sur demande.

Dimensions disponibles:

ET1 85x85xh75: Chêne.

ET2 140x85xh75: Chêne.

ET4 180x85xh75: Chêne.

Code: ESST

Designer: Ludovica + Roberto Palomba

An: 1997

Version: Table

Destination: Hospitality;Living

Structure



71

75

7K

74

79

72

Plateau



71

75

7K

74

79

72

OPTIONS



Boîte de câble
noir



Boîte de câble
alu




Prise ronde
USBx2 +
Schuko

Folio

Designer: **Stefano Bettio**

Au cœur de tout, la fonctionnalité. La famille de tables Folio répond à la promesse de redonner aux objets leur fonction d'origine. Dans le concept simple, nous trouvons une étude des proportions et de la matérialité qui font de Folio un design extrêmement adaptable, de la pièce de vie aux espaces communs, des espaces de travail à l'hospitalité. Le bois massif européen, facilement démontable et transportable, est l'âme de cette série de tables et accueille la philosophie circulaire, grâce à la certification FSC. Folio est disponible en différentes hauteurs et le plateau peut être personnalisé dans les dimensions et les finitions.



Folio 120

Structure en bois massif. Plateau en bois.

Table



Designer: Stefano Bettio

An: 2022

Version: Table

Destination: Hospitality; Smart Office; Living

Structure: Structure en bois massif.

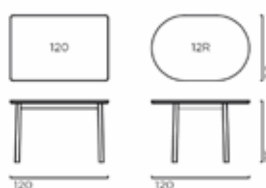
Plateau en bois: Plateau en bois de 25 mm. Placage en bois.

Plateau laqué: Plateau en MDF de 25 mm. Finition laquée.


Plateau en HPL: Plateau en bois de 25 mm. Surface en stratifié 0,7mm. Sur demande.

Patins: Patins standards en feutre.


Le plateau peut être rectangulaire ou rond:



Structure



Plateau



OPTIONS



Boîte de câble
noir



Boîte de câble
alu



Prise ronde
USBx2 +
Schuko

Folio 160

Structure en bois massif. Plateau en bois.

Table



Designer: Stefano Bettio

An: 2022

Version: Table

Destination: Hospitality; Smart Office; Living

Structure: Structure en bois massif.

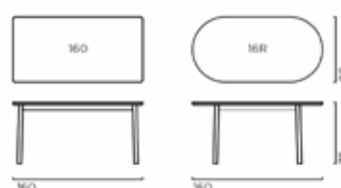
Plateau en bois: Plateau en bois de 25 mm. Placage en bois.

Plateau laqué: Plateau en MDF de 25 mm. Finition laquée.


Plateau en HPL: Plateau en bois de 25 mm. Surface en stratifié 0,7mm.

Patins: Patins standards en feutre.


Le plateau peut être rectangulaire ou ronde:



Structure



Plateau



OPTIONS



Folio 200

Structure en bois massif. Plateau en bois.

Table



Designer: Stefano Bettio

An: 2022

Version: Table

Destination: Hospitality; Smart Office; Living

Structure: Structure en bois massif.

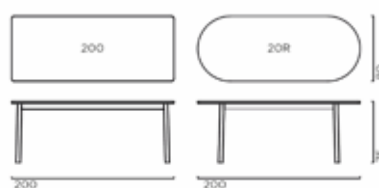
Plateau en bois: Plateau en bois de 25 mm. Placage en bois.

Plateau laqué: Plateau en MDF de 25 mm. Finition laquée.


Plateau en HPL: Plateau en bois de 25 mm. Surface en stratifié 0,7mm.

Patins: Patins standards en feutre.


Le plateau peut être rectangulaire ou ronde:



Structure



Plateau



OPTIONS



Folio Meet 120

Structure en bois massif. Plateau en bois.

Table



Designer: Stefano Bettio

An: 2022

Version: Table

Destination: Hospitality; Smart Office; Living

Structure: Structure en bois massif.

Plateau: Plateau en bois de 25 mm. Placage en bois.

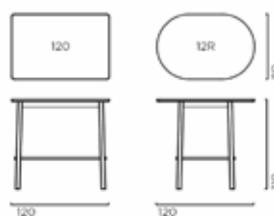
Plateau laqué: Plateau en MDF de 25 mm. Finition laquée.

Plateau en HPL: Plateau en bois de 25 mm. Surface en stratifié 0,7mm.


Repose-pieds: Repose-pieds en acier. Finition laquée.

Patins: Patins standards en feutre.


Le plateau peut être rectangulaire ou rond:



Structure



Plateau



Couleurs optionnelles



V02

OPTIONS



Boîte de câble
noir



Boîte de câble
alu



Prise ronde
USBx2 +
Schuko

Folio Meet 160

Structure en bois massif. Plateau en bois.

Table



Designer: Stefano Bettio

An: 2022

Version: Table

Destination: Hospitality; Smart Office; Living

Structure: Structure en bois massif.

Plateau: Plateau en bois de 25 mm. Placage en bois.

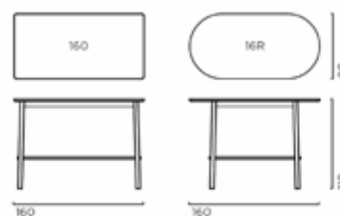
Plateau laqué: Plateau en MDF de 25 mm. Finition laquée.

Plateau en HPL: Plateau en bois de 25 mm. Surface en stratifié 0,7mm.


Repose-pieds: Repose-pieds en acier. Finition laquée.

Patins: Patins standards en feutre.


Le plateau peut être rectangulaire ou ronde:



Structure



Plateau



Couleurs optionnelles



OPTIONS



Folio Meet 200

Structure en bois massif. Plateau en bois.

Table



Designer: Stefano Bettio

An: 2022

Version: Table

Destination: Hospitality; Smart Office; Living

Structure: Structure en bois massif.

Plateau: Plateau en bois de 25 mm. Placage en bois.

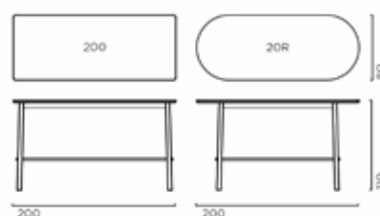
Plateau laqué: Plateau en MDF de 25 mm. Finition laquée.

Plateau en HPL: Plateau en bois de 25 mm. Surface en stratifié 0,7mm.


Repose-pieds: Repose-pieds en acier. Finition laquée.

Patins: Patins standards en feutre.


Le plateau peut être rectangulaire ou rond:



Structure



Plateau



Couleurs optionnelles




OPTIONS



Inoko

Designer: LC Studio

Des formes rondes et adaptables sculptent les tables Inoko. Ce design original de Crassevig naît avec un noyau en bois, un cadre qui soutient le plateau principal, dont les finitions peuvent être en stratifié Fenix, en contreplaqué ou en céramique effet marbre, permettant d'incorporer une touche tendance aux lignes circulaires d'Inoko.



Inoko 100

Structure en contreplaqué courbé. Plateau en bois ou Fenix.

Table



Code: IKNT

Designer: LC Studio

An: 2019

Version: Table

Destination: Smart Office; Living

Structure



71



75



7K



74



79



72



WHI



GYD



GYL

Plateau



71



75



7K



74



79



72



WHI



GYD



GYL



Fenix

OPTIONS



Perforation
pour câblage



Prise ronde
USBx2 +
Schuko

Inoko 120

Structure en contreplaqué courbé. Plateau effet marbre, en bois ou Fenix.

Table



Code: IKNT

Designer: LC Studio

An: 2019

Version: Table

Destination: Smart Office; Living



Structure: Structure en contreplaqué courbé.

Plateau en bois: Plateau en bois de 25 mm. Placage en chêne.

Plateau en Fenix: Plateau en Fenix noir 10 mm.

Plateau effet MARBRE: Plateau en céramique effet marbre 6mm black marquina.

Patins: Patins standards en feutre.

Pays de production: Produit en Italie.

Structure



71



75



7K



74



79



72



WHI



GYD



GYL

Plateau



71



75



7K



74



79



72



WHI



GYD



GYL



Fenix



Marquina

OPTIONS



Perforation pour câblage



Prise ronde USBx2 + Schuko

Inoko 240

Structure en contreplaqué courbé. Plateau en bois.

Table



Structure: Structure en contreplaqué courbé.

Plateau en bois: Plateau en bois de 25 mm. Placage en chêne. Forme elliptique.

Patins: Patins standards en feutre.

Pays de production: Produit en Italie.



Code: IKNT

Designer: LC Studio

An: 2019

Version: Table

Destination: Smart Office; Living

Structure



71



75



7K



74



79



72



WHI



GYD



GYL

Plateau



71



75



7K



74



79



72



WHI



GYD



GYL

OPTIONS



Perforation pour câblage



Prise ronde
USBx2 +
Schuko

Mixis T

Designer: Mario Ferrarini

La table Mixis dans ses différentes formes et tailles, reprend l'idée formelle et constructive de la chaise homonyme, pour créer une combinaison idéale avec ce modèle, ainsi qu'avec plusieurs autres chaises de la collection Crassevig. La structure est en bois massif, tandis que le plateau peut être en contreplaqué plaqué en chêne, frêne teinté ou laqué et en stratifié avec une finition soyeuse particulière, une version très populaire pour un usage aussi bien dans le secteur résidentiel que contract.



Mixis 100

Structure en bois massif. Plateau en bois ou HPL.

Table



Structure: Structure en bois massif.

Plateau: Plateau en bois de 25 mm. Plateau stratifié HPL 12 mm. Placage en chêne.

Patins: Patins standards en feutre.

Pays de production: Produit en Italie.



Code: MIXT

Designer: Mario Ferrarini

An: 2014

Version: Table

Destination: Hospitality;Smart Office;Living

Structure



71



75



7K



74



79



72



WHI



GYD



GYL

Plateau



71



75



7K



74



79



72



BIA



NER

Mixis 120

Structure en bois massif. Plateau en bois ou HPL.

Table

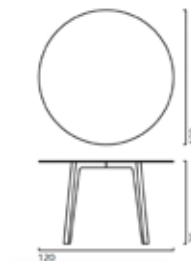


Structure: Structure en bois massif.

Plateau: Plateau en bois de 25 mm. Plateau stratifié HPL 12 mm. Placage en chêne.

Patins: Patins standards en feutre.

Pays de production: Produit en Italie.



Code: MIXT

Designer: Mario Ferrarini

An: 2014

Version: Table

Destination: Hospitality;Smart Office;Living

Structure



71



75



7K



74



79



72



WHI



GYD



GYL

Plateau



71



75



7K



74



79



72



BIA



NER

Mixis 160

Structure en bois massif. Plateau en bois.

Table




Structure: Structure en bois massif.

Plateau en bois: Plateau en bois de 25 mm. Placage en chêne. En stratifié sur demande.

Patins: Patins standards en feutre.

Pays de production: Produit en Italie.



Code: MIXT

Designer: Mario Ferrarini

An: 2014

Version: Table

Destination: Hospitality;Smart Office;Living

Structure



Plateau



OPTIONS



Boîte de câble
noir



Boîte de câble
alu



Prise ronde
USBx2 +
Schuko

Mixis 200

Structure en bois massif. Plateau en bois.

Table

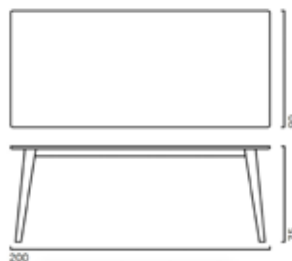


Structure: Structure en bois massif.

Plateau: Plateau en bois de 25 mm. Placage en chêne. En stratifié sur demande.

Patins: Patins standards en feutre.

Pays de production: Produit en Italie.



Code: MIXT

Designer: Mario Ferrarini

An: 2014

Version: Table

Destination: Hospitality;Smart Office;Living

Structure



71

75

7K

74

79

72

Plateau



71

75

7K

74

79

72

OPTIONS



Boîte de câble
noir



Boîte de câble
alu




Prise ronde
USBx2 +
Schuko

Mimico

Designer: ITCH Studio

Une table à l'identité multiple, s'insérant parfaitement dans les pièces de vie, les espaces de réunion et les salons. La table, présente en version salle à manger et en version table basse, se caractérise par une structure en bois et métal juxtaposés, complétée par le plateau disponible en différentes finitions - verre, bois et Fenix.



Mimico 200

Structure en bois massif et acier. Plateau en verre, bois ou Fenix.

Table



Designer: ITCH Studio

An: 2021

Version: Table

Destination: Hospitality; Smart Office

Structure: Structure en bois massif et tube d'acier de 25 mm.

Plateau en bois: Plateau en chêne plaqué de 22 mm. Le plateau peut être rectangulaire ou rond.

Plateaux en verre: Plateau en verre extra-clair de 10 mm. Forme rectangulaire.


Patins: Patins standards en plastique, en feutre sur demande.

Pays de production: Produit en Italie.

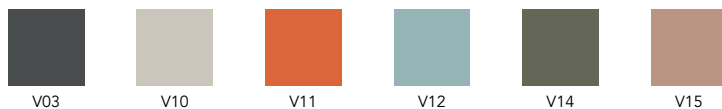
Structure



Plateau



Couleurs optionnelles



OPTIONS



Métal couleurs optionnelles

Mimico 250

Structure en bois massif et acier. Plateau en verre, bois ou Fenix.

Table



Designer: ITCH Studio

An: 2021

Version: Table

Destination: Hospitality; Smart Office

Structure: Structure en bois massif et tube d'acier de 25 mm.

Plateau en bois: Plateau en chêne plaqué de 22 mm. Le plateau peut être rectangulaire ou rond.

Plateaux en verre: Plateau en verre extra-clair de 10 mm. Forme rectangulaire.


Patins: Patins standards en plastique, en feutre sur demande.

Pays de production: Produit en Italie.

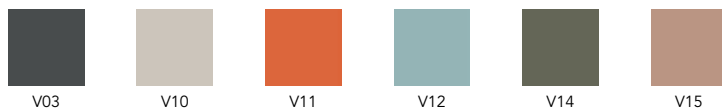
Structure



Plateau



Couleurs optionnelles



OPTIONS



Métal couleurs optionnelles

Mimico 70

Structure en bois massif et acier. Plateau en verre, bois ou Fenix.

Table basse



Structure: Structure en bois massif et tube d'acier de 18 mm.

Plateau: Plateau en verre extra-clair de 10 mm.

Patins: Patins standards en plastique, en feutre sur demande.

Pays de production: Produit en Italie.

Designer: ITCH Studio

An: 2021

Version: Table basse

Destination: Hospitality; Smart Office

Structure



71



75



7K



74



79



72



V01



V02

Plateau



GL

Couleurs optionnelles



V03



V10



V11



V12




V14



V15

OPTIONS



Métal couleurs
optionnelles

Nett

Designer: LC Studio

Complément idéal des chaises de la même famille, mais parfaitement combinables avec de nombreux autres modèles de la collection Crassevig, les tables carrées ou rondes Nett se caractérisent par la structure à joint à trois voies en fonte d'aluminium, un élément de haute valeur technique sur lequel sont greffés les pieds et la colonne. Très apprécié, surtout dans les environnements extérieurs, le plateau rabattable qui permet de ranger les tables dans de petits espaces.



Nett

Base en aluminium empilable. Plateau en HPL.

Table pliable

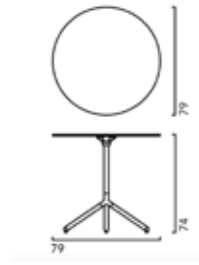


Structure: Structure en aluminium moulé sous pression.

Plateau: Plateau en HPL.

Pays de production: Produit en Italie.

Pays de production: Produit en Italie.



Code: NETT

Designer: LC Studio

An: 2008

Version: Table pliable

Structure



V01



V02

Plateau



BIA



NER

Oxton

Designer: Enrico Franzolini

La famille de tables Oxton se caractérise par des lignes simples qui mettent en valeur la qualité artisanale du travail du bois dans les différents environnements. Elles sont proposées avec une hauteur de 74 cm ou 110 cm et dans de nombreuses dimensions, carrées et rectangulaires, avec des bases en chêne naturel ou teinté et un plateau en bois ou en stratifié, avec la possibilité d'ajouter des équipements pour le secteur du bureau.



Oxton 200

Structure en bois massif. Plateau en bois.

Table



Structure: Structure en bois massif. Plateau en bois ou stratifié sur demande. Placage en bois.

Patins: Patins standards en feutre.

Pays de production: Produit en Italie.



Designer: Enrico Franzolini

An: 1997


Version: Table

Destination: Hospitality; Living

Structure



Plateau



OPTIONS



Boîte de câble
noir



Boîte de câble
alu



Prise ronde
USBx2 +
Schuko

Oxton 240

Structure en bois massif. Plateau en bois.

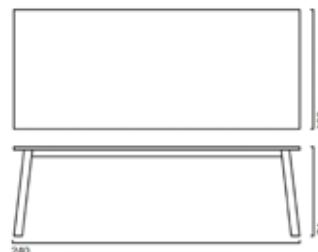
Table



Structure: Structure en bois massif. Plateau en bois ou stratifié sur demande. Placage en bois.

Patins: Patins standards en feutre.

Pays de production: Produit en Italie.



Designer: Enrico Franzolini

An: 1997


Version: Table

Destination: Hospitality; Living

Structure



Plateau



OPTIONS



Boîte de câble
noir



Boîte de câble
alu



Prise ronde
USBx2 +
Schuko

Oxton 300

Structure en bois massif. Plateau en bois.


Table



Structure: Structure en bois massif. Plateau en bois ou stratifié sur demande. Placage en bois.

Patins: Patins standards en feutre.

Pays de production: Produit en Italie.



Designer: Enrico Franzolini

An: 1997


Version: Table

Destination: Hospitality; Living

Structure



Plateau



OPTIONS



Oxton 160

Structure en bois massif. Plateau en bois.

Table



Structure: Structure en bois massif. Plateau en bois ou stratifié sur demande. Placage en bois.

Patins: Patins standards en feutre.

Pays de production: Produit en Italie.



Designer: Enrico Franzolini

An: 1997

Version: Table

Destination: Hospitality; Living

Structure



Plateau



OPTIONS



Boîte de câble
noir



Boîte de câble
alu

Oxton Meet 200

Structure en bois massif. Plateau en bois.

Table



Structure: Structure en bois massif. Plateau en bois ou stratifié sur demande. Placage en bois.

Repose-pieds: Repose-pieds en acier.

Patins: Patins standards en feutre.

Pays de production: Produit en Italie.

Designer: Enrico Franzolini

An: 1997


Version: Table

Destination: Hospitality; Living

Structure



Plateau



Couleurs optionnelles



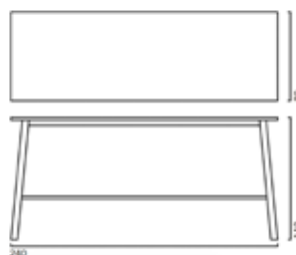
OPTIONS



Oxton Meet 240

Structure en bois massif. Plateau en bois.

Table



Structure: Structure en bois massif. Plateau en bois ou stratifié sur demande. Placage en bois.

Repose-pieds: Repose-pieds en acier.

Patins: Patins standards en feutre.

Pays de production: Produit en Italie.

Designer: Enrico Franzolini

An: 1997

Version: Table

Destination: Hospitality;Living

Structure



71



75



7K



74



79



72



WHI



GYD



GYL

Plateau



71



75



7K



74



79



72



Fenix

Couleurs optionnelles



V02

OPTIONS



Hauteur spéciale



Boîte de câble noir



Boîte de câble alu



Prise ronde USBx2 + Schuko

Plug

Designer: **Marcello Ziliani**

Plug est un système de table avec un joint particulier en aluminium moulé sous pression qui relie le plateau et le pied. Cette solution permet une grande variété de types : de la table ronde à trois supports, aux compositions de tables de bureau, dans différents matériaux, finitions et épaisseurs.



Plug T

Table

Structure en aluminium moulé sous pression. Pied en acier tubulaire de 35 mm. Plateau en bois ou HPL.

Plateau: Plateau en bois. Placage en chêne.

Structure: Structure en acier. Finition laquée.

Patins: Patins standards en plastique FIPL.

Pays de production: Produit en Italie.



Code: PLGT

Designer: Marcello Ziliani

An: 2018

Version: Table

Destination: Hospitality; Smart Office

Structure



V01



V02

Plateau



71



74



72

OPTIONS



Perforation pour câblage



Boîte de câble noir



Boîte de câble alu



Prise ronde USBx2 + Schuko

Pola T

Collection de tables

Designer: LC Studio



Pola T

Quatre pieds en chêne massif tourné. Plateau en bois ou HPL.

Table



Structure: 4W Quatre pieds en chêne massif tourné.

Plateau: Plateau en bois ou HPL.

Patins: Patins standards en plastique FIPL.

Pays de production: Produit en Italie.

Designer: LC Studio

An: 2018

Version: Table

Destination: Hospitality;Smart Office

Structure



71



74



72

Plateau



BIA



NER

OPTIONS



Perforation
pour câblage



Boîte de câble
noir



Boîte de câble
alu



Prise ronde
USBx2 +
Schuko

Pola T

Quatre pieds en chêne massif tourné. Plateau en bois ou HPL.

Table



Structure: 4W Quatre pieds en chêne massif tourné.

Plateau: Plateau en bois ou HPL.

Patins: Patins standards en plastique FIPL.

Pays de production: Produit en Italie.

Designer: LC Studio

An: 2018

Version: Table

Destination: Hospitality;Smart Office

Structure



71



74



72

Plateau



BIA



NER

OPTIONS



Perforation pour câblage



Boîte de câble noir



Boîte de câble alu




Prise ronde USBx2 + Schuko

Sospeso

Designer: Ludovica + Roberto Palomba

La structure à trois pieds en tube elliptique plaqué hêtre qui supporte un plateau rond en contreplaqué de hêtre est légère et essentielle. Également disponible en version rectangulaire, avec des bords arrondis et quatre pieds.



Sospeso O

Structure en bois. Plateau en bois.

Table



Designer: Ludovica + Roberto Palomba

An: 1996

Version: Table

Destination: Living

Structure



S01



S02



WHI

FlipTop

Table



FlipTop

Table pliable

Structure en acier. Plateau en HPL.



Structure: Structure en acier. Mécanisme d'inclinaison, peu encombrant.

Plateau: Plateau stratifié.

Roulettes: Roulettes en copolymère renforcé et caoutchouc souple, avec frein de sécurité.

Version: Table pliable

Structure



CH



V01



V02

Plateau

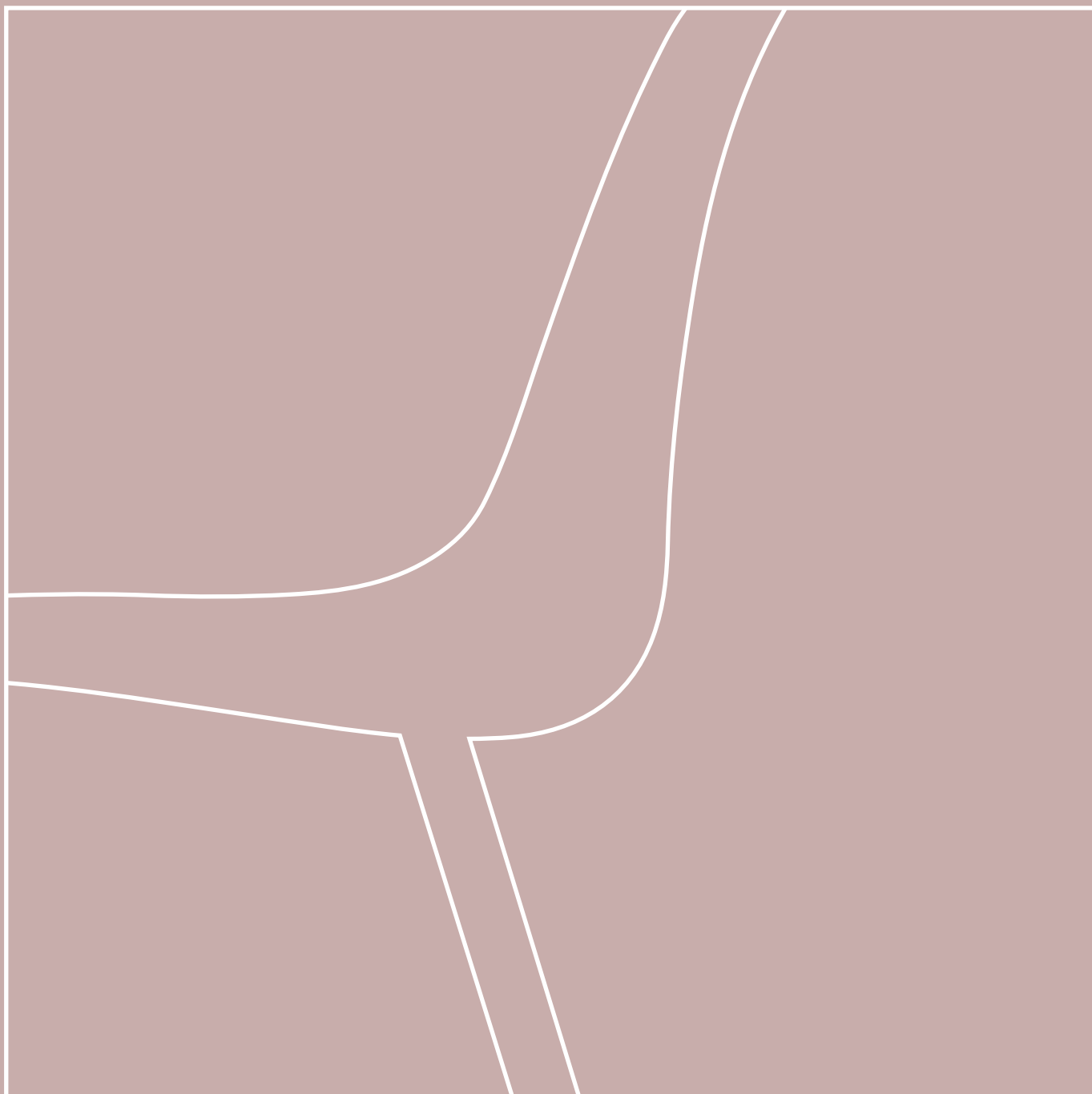


BIA



NER

Outdoor



CRASSEVIG

Emma outdoor

Designer: Sven Dogs

Un tissage raffiné donne vie aux chaises et fauteuils de la famille Emma, créant une forme visuellement agréable et ergonomique. Idéale pour les architectes et designers qui recherchent une collection légère et accueillante, la corde tressée d'Emma permet de mettre en valeur la ligne essentielle et élégante, garantissant un confort unique sur le dossier et l'assise, mais avec toute la résistance de l'acier peint qui constitue la base, avec la personnalisation des matériaux et la disponibilité d'une corde pour les environnements extérieurs.



Emma R outdoor

Chaise

Structure en acier. Tissage polyester haute ténacité. Disponibilité de panneaux rembourrés applicables sur l'assise.



Structure: SB Piètement traîneau, tube en acier à haute résistance DIA11mm. Finition laquée. Traitement de cataphorèse pour usage en extérieur.

Tissage: Entièrement tissé à la main en polyester haute ténacité.

Assise en option: SU Assise rembourrée sur panneau appliqué. Mousse polyuréthane à cellules ouvertes. SU Assise rembourrée sur panneau appliqué.

Patins: Patins standards en plastique FIPL.

Pays de production: Produit en Italie.



Code: EMMR--S

Designer: Sven Dogs

An: 2021

Version: Chaise

Destination: Outdoor

Structure



V01



V02



VCT

Revêtement



OR001



OR003



OR004



OR005



OR007



OR009

Emma P outdoor

Fauteuil



Code: EMMP--S

Designer: Sven Dogs

An: 2021

Version: Fauteuil

Destination: Outdoor

Structure en acier. Tissage polyester haute ténacité. Disponibilité de panneaux rembourrés applicables sur l'assise.

Structure: SB Piètement traîneau, tube en acier à haute résistance DIA11mm. Finition laquée. Traitement de cataphorèse pour usage en extérieur.

Tissage: Entièrement tissé à la main en polyester haute ténacité.

Assise en option: SU Assise rembourrée sur panneau appliqué. Mousse polyuréthane à cellules ouvertes. SU Assise rembourrée sur panneau appliqué.

Patins: Patins standards en plastique FIPL.

Pays de production: Produit en Italie.



Structure



V01



V02



VCT

Revêtement



OR001



OR003



OR004



OR005



OR007




OR009

Maki outdoor

Designer: Drill Design

Maki est un système de bancs légers et dynamiques, avec une décoration à trous ronds, disposés en rangées régulières. Trois éléments simples vous permettent de générer des configurations infinies, pour les salles d'attente, les grands halls, les intérieurs et les extérieurs. L'assise est disponible en HPL, avec l'ajout éventuel d'un fin coussin. La structure tubulaire en métal est disponible en différentes finitions.



Maki 120 outdoor

Assise en stratifié HPL. Piètement traîneau en acier peint.

Banquette



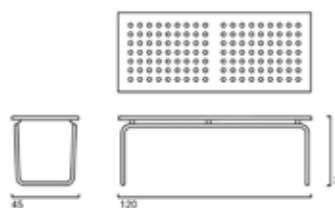
Structure: SB Piètement traîneau, tube en acier à haute résistance DIA25mm. Finition laquée. Traitement pour usage en extérieur.

Assise: LQ verni à poudre polyester.

Patins: Patins standards en plastique FIPL.

Empilabilité: Pas empilable.

Pays de production: Produit en Italie.



Code: MAKB12S

Designer: Drill Design

An: 2016

Version: Banquette

Destination: Outdoor

Structure



V01



V02



VCT

Plateau




NER



CEM

OPTIONS



Cataphorèse
en option
(min.12)

Mixis Air outdoor

Designer: Mario Ferrarini

Le projet Mixis Air donne forme à un concept d'assise polyvalent. La coque en polypropylène peut être associée avec différentes bases. Mixis-Air se prête à une variété d'espaces, d'utilisations et de combinaisons, tant pour l'intérieur que pour l'extérieur.



Mixis Air R/4L

Coque en polypropylène. Piétement à quatre pieds en acier peint.

Chaise empilable à quatre pieds



Code: MXAR--L

Designer: Mario Ferrarini

An: 2017

Version: Chaise empilable à quatre pieds

Destination: Outdoor

Structure: 4L 4 pieds, structure en tube de acier haute résistance, 16mm épaisseur 2 mm. Finition laquée. Traitement pour usage en extérieur.

Coque: Coque en copolymère de polypropylène PP avec inserts filetés en métal co-moulé.

Patins: Patins standards en plastique articulé TIPL. En feutre TIFE sur demande.

Empilabilité: Empilable / 10 pièces.

Pays de production: Produit en Italie.



Structure



V01



V02



VCT

Coque



PWH



PBK



PPPBK



PGL



PGY



PRL



PAZ



PGM



PPK

Revêtement



A


Cat.A



B

Cat.B

OPTIONS



Cataphorèse
en option
(min.12)

Nett

Designer: Ton Haas

La forte identité de cette chaise provient de sa structure réticulaire, qui crée un effet visuel fascinant et multiple. Nett est disponible en différentes couleurs, avec piètement luge ou à quatre pieds en acier peint ou chromé, avec ou sans accoudoirs et également en version tabouret. Légère, résistante et empilable, elle peut être laissée en plein air en toute sécurité car elle ne craint pas les intempéries.



Nett R/4L

Coque en polypropylène. Piétement à quatre pieds en acier peint.

Chaise empilable à quatre pieds



Structure: 4L 4 pieds, structure en tube de acier haute résistance, 14mm épaisseur 2 mm. Finition laquée. Traitement de cataphorèse pour usage en extérieur.

Coque: Coque en copolymère de polypropylène PP.

Patins: Patins standards en plastique articulé TIPL. En feutre TIFE sur demande.

Pays de production: Produit en Italie.



Code: NETR--L

Designer: Ton Haas

An: 2005

Version: Chaise empilable à quatre pieds

Destination: Outdoor

Structure



V01



V02



VCT

Coque



NWH



NGY



NBK



NRL

Nett R/SB

Coque en polypropylène. Piètement traîneau en acier peint.

Chaise empilable avec piètement traîneau



Structure: SB Piètement traîneau, tube en acier à haute résistance DIA11mm. Finition laquée. Traitement de cataphorèse pour usage en extérieur.

Coque: Coque en copolymère de polypropylène PP.

Patins: Patins standards en BPVC extrudé.

Pays de production: Produit en Italie.



Code: NETR--S

Designer: Ton Haas

An: 2005

Version: Chaise empilable avec piètement traîneau

Destination: Outdoor

Structure



V01



V02



VCT

Coque



NWH



NGY



NBK



NRL

Nett 65/4L

Coque en polypropylène. Piétement à quatre pieds en acier peint.

Tabouret



Structure: 4L 4 pieds, structure en tube de acier haute résistance, 14mm épaisseur 2 mm. Finition laquée. Traitement de cataphorèse pour usage en extérieur.

Coque: Coque en copolymère de polypropylène PP.

Patins: Patins standards en plastique articulé TIPL.

Pays de production: Produit en Italie.



Code: NETH65L

Designer: Ton Haas

An: 2005

Versión: Tabouret

Destination: Outdoor

Structure



V01



V02



VCT

Coque



NWH



NGY



NBK



NRL

Nett 73/4L

Coque en polypropylène. Piétement à quatre pieds en acier peint.

Tabouret



Structure: 4L 4 pieds, structure en tube de acier haute résistance, 14mm épaisseur 2 mm. Finition laquée. Traitement de cataphorèse pour usage en extérieur.

Coque: Coque en copolymère de polypropylène PP.

Patins: Patins standards en plastique articulé TIPL.

Pays de production: Produit en Italie.

Hauteur du plateau H100-105cm:



Code: NETH73L

Designer: Ton Haas

An: 2005

Version: Tabouret

Destination: Outdoor

Structure



V01



V02



VCT

Coque



NWH



NGY



NBK



NRL

Nett 82/4L

Coque en polypropylène. Piétement à quatre pieds en acier peint.

Tabouret



Structure: 4L 4 pieds, structure en tube de acier haute résistance, 14mm épaisseur 2 mm. Finition laquée. Traitement de cataphorèse pour usage en extérieur.

Coque: Coque en copolymère de polypropylène PP.

Patins: Patins standards en plastique articulé TIPL.

Pays de production: Produit en Italie.

Hauteur du plateau H110-115cm:



Code: NETH82L

Designer: Ton Haas

An: 2005

Versión: Tabouret

Destination: Outdoor

Structure



V01



V02



VCT

Coque



NWH



NGY



NBK



NRL

Nett T outdoor

Designer: LC Studio

Complément idéal des chaises de la même famille, mais parfaitement combinables avec de nombreux autres modèles de la collection Crassevig, les tables carrées ou rondes Nett se caractérisent par la structure à joint à trois voies en fonte d'aluminium, un élément de haute valeur technique sur lequel sont greffés les pieds et la colonne. Très apprécié, surtout dans les environnements extérieurs, le plateau rabattable qui permet de ranger les tables dans de petits espaces.



Nett

Base en aluminium empilable. Plateau en HPL.

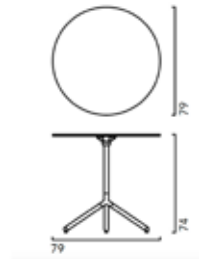
Table pliable



Structure: Structure en aluminium moulé sous pression.

Plateau: Plateau en HPL.

Pays de production: Produit en Italie.



Designer: LC Studio

An: 2016

Version: Table pliable

Destination: Outdoor

Structure



V01



V02



VCT

Plateau



NER



CEM

Pola Light outdoor

Designer: LC Studio

Collection de sièges



Pola Light R/4L outdoor

Chaise empilable à quatre pieds



Code: PLGR--L

Designer: LC Studio

An: 2011

Version: Chaise empilable à quatre pieds

Destination: Outdoor

Coque en polypropylène, avec assise rembourrée ou entièrement rembourrée. Piétement à quatre pieds en acier peint.

Structure: 4L 4 pieds, structure en tube de acier haute résistance, 14mm épaisseur 2 mm. Finition laquée.

Coque: Coque en copolymère de polypropylène PP avec inserts filetés en métal co-moulé.

Rembourrage: Rembourrage en tissu, simili cuir ou cuir. SU Assise rembourrée sur panneau appliqué.

Patins: Patins standards en plastique articulé TIPL.

Empilabilité: Empilable / 10 pièces.

Pays de production: Produit en Italie.



Structure



V01



V02



VCT

Coque



PWH



PBK



PPPBK



PGL



PGY



PRL



PAZ



PGM



PPK

Revêtement




A
Cat.A



B
Cat.B

OPTIONS



Cataphorèse
en option
(min.12)

Pola Light R/4W outdoor

Chaise avec pieds en bois



Code: PLGR--W

Designer: LC Studio

An: 2011

Version: Chaise avec pieds en bois

Destination: Outdoor

Coque en polypropylène, avec assise rembourrée ou entièrement rembourrée. Quatre pieds en bois massif.

Structure: 4W Quatre pieds en chêne massif tourné. Structure de support en acier thermolaqué.

Coque: Coque en copolymère de polypropylène PP avec inserts filetés en métal co-moulé.

Rembourrage: Rembourrage en tissu, simili cuir ou cuir. SU Assise rembourrée sur panneau appliqué.

Patins: Patins standards en plastique NAPL .

Empilabilité: Pas empilable.

Pays de production: Produit en Italie.



Structure



90

Coque



PWH



PBK



PPBK



PGL



PGY



PRL



PAZ



PGM



PPK

Revêtement



Cat.A



Cat.B

Pola Light 65/4L outdoor

Tabouret



Code: PLGH65L

Designer: LC Studio

An: 2011

Version: Tabouret

Destination: Outdoor

Coque en polypropylène, avec assise rembourrée ou entièrement rembourrée. Piétement à quatre pieds en acier peint.

Structure: 4L 4 pieds, structure en tube de acier haute résistance, 14mm épaisseur 2 mm. Repose-pieds en profilé d'acier. Protection en inox sur demande. Finition laquée.

Coque: Coque en copolymère de polypropylène PP avec inserts filetés en métal co-moulé.

Rembourrage: Rembourrage en tissu, simili cuir ou cuir. SU Assise rembourrée sur panneau appliqué.

Patins: Patins standards en plastique articulé TIPL.

Empilabilité: Empilable / 4 pièces.

Pays de production: Produit en Italie.



Structure



V01



V02



VCT

Coque



PWH



PBK



PPPBK



PGL



PGY



PRL



PAZ



PGM



PPK

Revêtement



A

Cat.A




B

Cat.B

OPTIONS



Protection
repose-pieds
en acier
inoxydable



Cataphorèse
en option
(min.12)

Pola Light 73/4L outdoor

Tabouret



Code: PLGH73L

Designer: LC Studio

An: 2011

Version: Tabouret

Destination: Outdoor

Coque en polypropylène, avec assise rembourrée ou entièrement rembourrée. Piétement à quatre pieds en acier peint.

Structure: 4L 4 pieds, structure en tube de acier haute résistance, 14mm épaisseur 2 mm. Repose-pieds en profilé d'acier. Protection en inox sur demande. Finition laquée.

Coque: Coque en copolymère de polypropylène PP avec inserts filetés en métal co-moulé.

Rembourrage: Rembourrage en tissu, simili cuir ou cuir. SU Assise rembourrée sur panneau appliqué.

Patins: Patins standards en plastique articulé TIPL.

Empilabilité: Empilable / 4 pièces.

Pays de production: Produit en Italie.

Hauteur du plateau H100-105cm:



Structure



V01



V02



VCT

Coque



PWH



PBK



PPPBK



PGL



PGY



PRL



PAZ



PGM



PPK

Revêtement



Cat.A




Cat.B

OPTIONS



Protection
repose-pieds
en acier
inoxydable



Cataphorèse
en option
(min.12)

Pola Light 82/4L outdoor

Tabouret



Code: PLGH73L

Designer: LC Studio

An: 2011

Version: Tabouret

Destination: Outdoor

Coque en polypropylène, avec assise rembourrée ou entièrement rembourrée. Piétement à quatre pieds en acier peint.

Structure: 4L 4 pieds, structure en tube de acier haute résistance, 14mm épaisseur 2 mm. Repose-pieds en profilé d'acier. Protection en inox sur demande. Finition laquée.

Coque: Coque en copolymère de polypropylène PP avec inserts filetés en métal co-moulé.

Rembourrage: Rembourrage en tissu, simili cuir ou cuir. SU Assise rembourrée sur panneau appliqué.

Patins: Patins standards en plastique articulé TIPL.

Empilabilité: Empilable / 4 pièces.

Pays de production: Produit en Italie.

Hauteur du plateau H110-115cm:



Structure



V01



V02



VCT

Coque



PWH



PBK



PPPBK



PGL



PGY



PRL



PAZ



PGM



PPK

Revêtement



A

Cat.A




B

Cat.B

OPTIONS



Protection
repose-pieds
en acier
inoxydable



Cataphorèse
en option
(min.12)

Pola Round outdoor

Collection de sièges

Designer: LC Studio



Pola Round R/4L outdoor

Fauteuil



Code: PLRP--L

Designer: LC Studio

An: 2011

Version: Fauteuil

Destination: Outdoor

Coque en polypropylène, avec assise rembourrée ou entièrement rembourrée. Piétement à quatre pieds en acier peint.

Structure: 4L 4 pieds, structure en tube de acier haute résistance, 14mm épaisseur 2 mm. Finition laquée.

Coque: Coque en copolymère de polypropylène PP avec inserts filetés en métal co-moulé.

Rembourrage: Rembourrage en tissu, simili cuir ou cuir. SU Assise rembourrée sur panneau appliqué.

Patins: Patins standards en plastique articulé TIPL.

Pays de production: Produit en Italie.



Structure



V01



V02



VCT

Coque



PWH



PBK



PPPBK



PGL



PGY



PRL



PAZ



PGM



PPK

Revêtement



A

Cat.A



B

Cat.B

OPTIONS



Cataphorèse
en option
(min.12)

Pola Round P/4W outdoor

Fauteuil



Code: PLRP--W

Designer: LC Studio

An: 2011

Version: Fauteuil

Destination: Outdoor

Coque en polypropylène, avec assise rembourrée ou entièrement rembourrée. Pieds en acajou massif.

Structure: 4W Quatre pieds en acajou massif. Structure de support en acier thermolaqué.

Coque: Coque en copolymère de polypropylène PP avec inserts filetés en métal co-moulé.

Rembourrage: Rembourrage en tissu, simili cuir ou cuir. SU Assise rembourrée sur panneau appliqué.

Patins: Patins standards en plastique NAPL, en feutre NAFE sur demande.

Pays de production: Produit en Italie.



Structure



90

Coque



PWH



PBK



PPPBK



PGL



PGY



PRL



PAZ



PGM



PPK

Revêtement



A

Cat.A



B

Cat.B

Pola Low outdoor

Collection de sièges

Designer: LC Studio



Pola Low 65/SB outdoor

Tabouret



Coque en polypropylène, avec assise rembourrée ou entièrement rembourrée. Piètement traîneau en acier chromé ou peint.

Structure: SB Piètement traîneau, tube en acier à haute résistance DIA11mm. Repose-pieds en profilé d'acier.

Coque: Coque en copolymère de polypropylène PP avec inserts filetés en métal co-moulé.

Rembourrage: Rembourrage en tissu, simili cuir ou cuir. SU Assise rembourrée sur panneau appliqué. FU Coque complètement rembourrée.

Patins: Patins standards en BPVC extrudé.

Empilabilité: Pas empilable.

Pays de production: Produit en Italie.

Hauteur du plateau H90-95cm:

Code: PLWH65S

Designer: LC Studio

An: 2020

Version: Tabouret

Destination: Outdoor



Structure



V01

V02

VCT

Coque



PWH

PBK

PGL

PGY

PRL

PAZ

PGM

PPK

Revêtement



A

B

Cat.A

Cat.B

OPTIONS



Cataphorèse
en option
(min.12)

Pola Low 73/SB outdoor

Tabouret



Code: PLWH73S

Designer: LC Studio

An: 2020

Version: Tabouret

Destination: Outdoor

Coque en polypropylène, avec assise rembourrée ou entièrement rembourrée. Piètement traîneau en acier chromé ou peint.

Structure: SB Piètement traîneau, tube en acier à haute résistance DIA11mm. Repose-pieds en profilé d'acier.

Coque: Coque en copolymère de polypropylène PP avec inserts filetés en métal co-moulé.

Rembourrage: Rembourrage en tissu, simili cuir ou cuir. SU Assise rembourrée sur panneau appliqué. FU Coque complètement rembourrée.

Patins: Patins standards en BPVC extrudé.

Empilabilité: Pas empilable.

Pays de production: Produit en Italie.

Hauteur du plateau H100-105cm:



Structure



V01



V02



VCT

Coque



PWH



PBK



PGL



PGY



PRL



PAZ



PGM



PPK

Revêtement



A


Cat.A



B

Cat.B

OPTIONS



Cataphorèse
en option
(min.12)

Pola table outdoor

Collection de tables

Designer: LC Studio



Pola T 80 outdoor

Pieds en acajou massif. Plateau en bois ou HPL.

Table



Designer: LC Studio

An: 2018

Version: Table

Destination: Outdoor

Structure



V01



V02



VCT

Plateau



NER



CEM

Structure: 4W Quatre pieds en acajou massif.

Plateau: Plateau en bois ou HPL.

Patins: Patins standards en plastique FIPL.

Pays de production: Produit en Italie.

Plug outdoor

Designer: Marcello Ziliani

Collection de tables



Plug 80 outdoor

Table

Structure en aluminium moulé sous pression. Piétement à quatre pieds en acier peint. Plateau en bois ou HPL.



Structure: Structure en aluminium moulé sous pression. Pied en acier tubulaire de 35 mm.

Plateau: Plateau en bois ou HPL.

Patins: Patins standards en plastique FIPL.

Pays de production: Produit en Italie.

Designer: Marcello Ziliani

An: 2018

Version: Table

Destination: Outdoor

Structure



V01



V02



VCT

Plateau



NER



CEM

Plug 100 outdoor

Table

Structure en aluminium moulé sous pression. Piétement à quatre pieds en acier peint. Plateau en bois ou HPL.

Structure: Structure en aluminium moulé sous pression. Pied en acier tubulaire de 35 mm.

Plateau: Plateau en bois ou HPL.

Patins: Patins standards en plastique FIPL.

Pays de production: Produit en Italie.



Designer: Marcello Ziliani

An: 2018

Version: Table

Destination: Outdoor

Structure



V01



V02



VCT

Plateau



NER

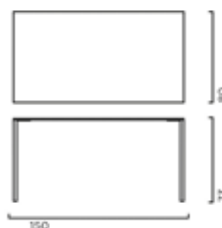


CEM

Plug 150 outdoor

Table

Structure en aluminium moulé sous pression. Piétement à quatre pieds en acier peint. Plateau en bois.



Structure: Structure en aluminium moulé sous pression. Pied en acier tubulaire de 35 mm.

Plateau: Plateau en bois.

Patins: Patins standards en plastique FIPL.

Pays de production: Produit en Italie.

Designer: Marcello Ziliani

An: 2018

Version: Table

Destination: Outdoor

Structure



V01



V02



VCT

CRASSEVIG

Crassevig srl

I-33050 San Vito al Torre (UD) / Via Remis, 25 / T +39 0432 932.896 / F +39 0432 932.897
crassevig@crassevig.com / www.crassevig.com

